



Crna Gora

AGENCIJA ZA RADIO-DIFUZIJU

Broj: 02 - 413

Podgorica, 22. februar 2008. godine

IZVJEŠTAJ O FINANSIJSKOM POSLOVANJU
za 2007. godinu

Podgorica, februar 2008. godine

UVODNE NAPOMENE	3
FINANSIJSKI POKAZATELJI POSLOVANJA	4
I BILANS USPJEHA U PERIODU OD 01.01. DO 31.12.2007. GOD.	4
PRIHODI AGENCIJE	5
RASHODI AGENCIJE	7
II BILANS STANJA NA DAN 31.12.2007. GOD.	12
RADIO-DIFUZNA PRETPLATA	14
TAKSA ZA RADIJSKE PRIJEMNIKE U MOTORNIM VOZILIMA	15
FOND ZA POMOĆ LOKALNIM JAVNIM RADIO-DIFUZNIM SERVISIMA	16
FOND ZA POMOĆ KOMERCIJALNIM RADIO - DIFUZNIM SERVISIMA	16
III BILANS NOVČANIH TOKOVA U PERIODU OD 01.01. DO 31.12.2007. GOD.	18
ZAKLJUČAK	19

UVODNE NAPOMENE

Odredbe Zakona o radio-difuziji propisuju finansijsko poslovanje koje je usmjereno i oblikovano kao podrška nezavisnom radu Agencije za radio-difuziju. Propisano je da sredstva za svoje poslovanje Agencija obezbjeđuje iz:

- ✧ naknada za registraciju emitera;
- ✧ naknada za registraciju pravnih lica kojima je izdata dozvola za izgradnju i korišćenje distribucionih sistema;
- ✧ naknada za dozvole za prenos i emitovanje radio-difuznih signala (u daljem tekstu: naknada/prihod od frekvencija);
- ✧ naknada za dozvole za izgradnju i korišćenje distribucionih sistema;
- ✧ dijela radio-difuzne pretplate;
- ✧ dijela takse za korišćenje radijskih prijemnika u motornim vozilima;
- ✧ dijela prihoda preduzeća za prenos i emitovanje radio-difuznih signala, saglasno odluci Savjeta;
- ✧ iz drugih izvora u skladu sa Zakonom o radio-difuziji.

Materijalno finansijsko poslovanje je javno i obavlja se preko jedinstvenog žiro-računa. Finansijska sredstva dobijena naplatom radio-difuzne pretplate i takse za radijske prijemnike vode se u okviru istog žiro-računa. Saglasno Zakonu, ova sredstva se raspodjeljuju na Republičke javne radio-difuzne servise (75%), Fond Agencije za pomoć lokalnim javnim radio-difuznim servisima (10%), Fond Agencije za pomoć komercijalnim radio-difuznim servisima (10%) i Agenciji (5%). Raspodjelu sredstava iz fondova vrši Savjet Agencije periodično na osnovu javnog konkursa u skladu sa posebnim aktom.

Agencija je dužna da cjelokupno poslovanje prikaže u završnom računu, uz tromjesečne i polugodišnje obračune rezultata poslovanja. Svi obračuni prihoda i rashoda podliježu godišnjoj reviziji od strane nezavisnog ovlašćenog revizora kojeg angažuje Savjet Agencije. Višak prihoda nad rashodima može se koristiti isključivo za ispunjenje zakonskih obaveza Agencije. Za potrebe revizije finansijskih iskaza za 2007. godinu Savjet Agencije je angažovao revizorsku kuću „MV Konsalt“ d.o.o.

U skladu sa Zakonom o računovodstvu i reviziji Crne Gore, a na osnovu Odluke o neposrednoj primjeni Međunarodnih računovodstvenih standarda vode se računovodstvene evidencije i pripremaju finansijski izvještaji. U skladu sa Statutom, Agencija priprema izvještaje o svom poslovanju koje razmatra i usvaja Savjet Agencije i prosljedjuje zainteresovanim emiterima i građanima. Upravo, koristeći tu mogućnost, a u želji da afirmiše javnost rada, Agencija ovaj Izvještaj čini dostupnim širokom krugu zainteresovanih subjekata.

Izvještaj o finansijskom poslovanju za 2007. godinu ima za cilj da se predstave uslovi i ambijent poslovanja, realizovane poslovne aktivnosti, kao i njihovi efekti. Izvještaj o finansijskom poslovanju za 2007. godinu se bazira na knjigovodstvenim podacima na osnovu uredne knjigovodstvene dokumentacije i rađen je uz pridržavanje jasno definisanih procedura za administrativno poslovanje i računovodstveno – finansijske poslove.

FINANSIJSKI POKAZATELJI POSLOVANJA

I Bilans uspjeha u periodu od 01.01. do 31.12.2007. god.

U toku 2007. godine Agencija je ostvarila ukupan prihod u iznosu od 1,405,045.57 €, rashodi su iznosili 759,379.57 €, što znači da je ostvarena pozitivna razlika u iznosu od 645,666.00 €.

redni broj	pozicija	tekuća godina	prethodna godina
1	Prihodi od članarine	-	-
2	Prihodi od doznačenih sredstava	-	-
3	Ostali prihodi iz redovnih djelatnosti	1,392,203	811,282
4	Troškovi zaposlenih	485,200	403,683
5	Troškovi amortizacije	40,836	40,574
6	Umanjenje vrijednosti nekretnina, postrojenja i opreme	-	-
7	Ostali poslovni troškovi	224,744	246,312
	Profit od poslovnih aktivnosti	641,423	120,713
8	Neto finansijski trošak	4,243	21,103
9	Porez na dobitak	-	-
10	Neto dobitak / gubitak od diskontuiranog pos.	-	-
		645,666	141,816

U skladu sa finansijskim planom, u toku 2007. godine pored aktivnosti koje se odnose na redovne poslove, Agencija je značajna sredstva usmjerila na finansiranje troškova učešća delegacija Agencije za radio-difuziju na:

- ❑ Konferenciji o mobilnoj televiziji i IPTV-u, u organizaciji Cullen International, održanom u Briselu, Belgija (18.-19. januara 2007.);
- ❑ studijskom boravaku zaposlenih u Sektoru za tehniku na temu "Tehnički aspekti tranzicije sa analogne na digitalnu radio-difuziju", Ljubljana i Gornja Radgona, Slovenija (21.01. - 04.02.2007.);
- ❑ pripremnom skupu (CPM-07) za Svjetsku radiokomunikacionu konferenciju (WRC-07) ITU, održanom u Ženevi, Švajcarska (19.02. - 02.03.2007.);
- ❑ praćenja aktivnosti u okviru radne grupe TG4 CEPT (postkonferencione aktivnostu u okviru CEPT-a - Digitalna dividenda) i učešćima na konferencijama održanim u Kopenhagenu, Danska (09. - 11. maja 2007.) i u Antaliji, Turska (11. - 14. juna 2007.);
- ❑ seminaru u organizaciji kompanije "Kroni", održanog, Lepenski Vir, Srbija (09. - 11. maja 2007.);
- ❑ 25. sastanku EPRE - European Platform of Regulatory Authorities, Prag, Češka (16. -19. maja 2007.);
- ❑ seminaru «Radiokomunikacije 2007» u organizaciji Instituta za Telekomunikacije Slovenije, Ljubljana, Slovenija (30.05. - 01.06.2007.);
- ❑ Konferenciji „Konvergencija u medijima – konvergentni regulatori“ u organizaciji Savjeta Evrope i Misije OEBS-a u Skoplju, Makedonija (1.-2. oktobra 2007. godine);
- ❑ 26. sastanku EPRE – European Platform of Regulatory Authorities, Sofija, Bugarska (3. - 5. oktobra 2007. godine);

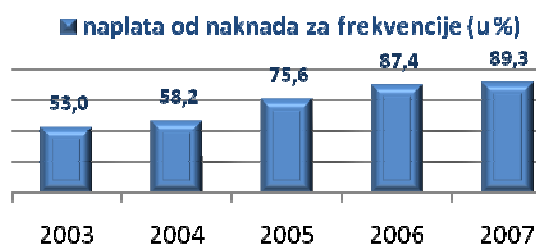
- sastanku predstavnika Grupe evropskih regulatora (ERG) i Evropske platforme regulatornih organa (EPRA) sa temom „Konvergencija medijskog i telekomunikacionog sektora: uticaj na regulaciju“, Kapri, Italija (18. - 19. oktobra 2007. godine);
- Svjetskoj konferenciji o radio-komunikacijama – WRC 07, Ženeva, Švajcarska(22.10 - 16.11.2007. godine);
- seminaru EBU ROADSHOW 2007. u organizaciji Evropske radio-difuzne unije, Zagreb, Hrvatska (06. - 07. decembra 2007. godine);

Prihodi Agencije

Prihodi Agencije, u izvještajnom periodu, su ostvareni po osnovu mjesečnih naknada za dozvole za prenos i emitovanje radio-difuznih signala, dijela radio-difuzne pretplate, mjesečnih naknada za dozvole za izgradnju i korišćenje distribucionih sistema (KDS, MMDS, IPTV, DTH), dijela takse za radijske prijemnike, redovnih kamata, izdavanja opreme za simultano prevođenje, kao i ostalih poslovnih prihoda.

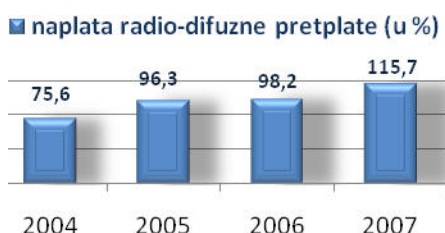
◆ Prihodi od naknada za dozvole za prenos i emitovanje radio-difuznih signala iskazuju se po fakturisanomj vrijednosti i evidentiraju mjesečno bez obzira na korišćenje frekvencije sve do momenta prestanka važenja dozvole za prenos i emitovanje radio - difuznih signala.

◆ Prihodi od naknada za registracije za frekvencije utvrđuju se prema troškovima koji se odnose na obezbjeđivanje dozvola za prenos i emitovanje radio-difuznih signala, obavljanje tehničkog pregleda i upis u registar Agencije. Naknada za registraciju uplaćuje se bespovratno Agenciji prilikom preuzimanja dozvole za prenos i emitovanje radio-difuznih signala i iznosi 10% godišnje naknade za izdavanje dozvole i 5% godišnje naknade za produženje dozvole.



◆ Prihodi od taksi za korišćenje radijskih prijemnika u motornim vozilima se evidentiraju po naplaćenomj realizaciji i čine 5% ukupnih sredstava koje vlasnici motornih vozila uplaćuju na žiro-račun Agencije prilikom registracije vozila.

◆ Prihodi od radio – difuzne pretplate uključuju prihode koje je u ime Agencije fakturisao „Crnogorski Telekom“ a.d. domaćinstvima i pravnim licima koji posjeduju radio – difuzni prijemnik. Prihodi po navednom osnovu se evidentiraju po naplaćenomj realizaciji i čine 5% ukupno naplaćenih sredstava.



◆ Prihodi od izdavanja simultane opreme se evidentiraju po fakturisanomj realizaciji u momentu pružanja usluge.

◆ Prihodi od naknada za dozvole za izgradnju i korišćenje KDS/MMDS distribucionih sistema iskazuju se po fakturisanomj vrijednosti i obračunavaju na osnovu ponuđenog procenta prihoda ostvarenih po osnovu distribucije radio i televizijskih programa. Naknada za KDS operatore za period

od isteka grejs perioda do kraja kalendarske godine u kojoj je započeto plaćanje godišnje naknade utvrđuju se na osnovu projektovanog broja KDS priključaka za prvu godinu, dok se naknada za MMDS operatora za isti period obračunavaju na osnovu Pravilnika o visini, načinu utvrđivanja i plaćanja naknada za dozvole za prenos i emitovanje radio – difuznih signala („Sl. List RCG br. 67-06“).

◆ Prihodi od naknada za dozvole za distribuciju radio i televizijskih programa do krajnih korisnika posredstvom javnih fiksnih telekomunikacionih mreža i satelitskih distribucionih sistema utvrđuje Agencija kao 5% ukupnog godišnjeg prihoda operatora ostvarenog po osnovu pružanja tih usluga tokom prethodne kalendarske godine za tekuću godinu.

◆ Prihodi od naknada za registraciju KDS/MMDS/IPTV/DTH operatora uplaćuju se bespovratno prilikom izdavanja dozvole. Naknada za registraciju KDS operatora zavisi od broja jedinica lokalne samouprave za koje se gradi, dok naknada za registraciju MMDS operatora utvrđuje se u iznosu od 5% od visine godišnje naknade. Naknada za registraciju IPTV/DTH operatora uplaćuje se bespovratno prilikom izdavanja dozvole i iznosi 75.000€.

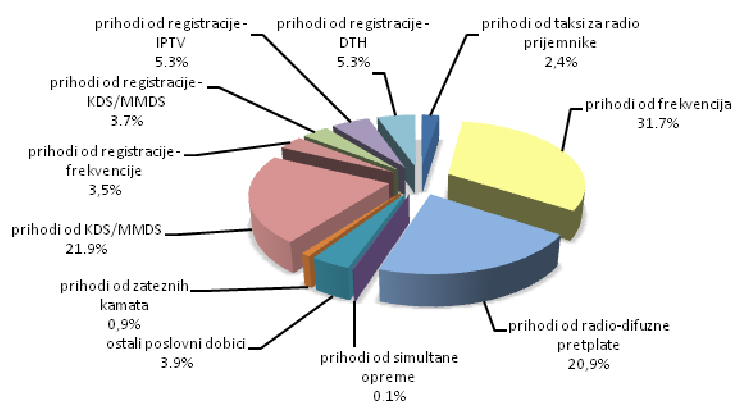
◆ Ostali poslovni dobiti uključuju prihode od donacija, provizija, razmatranja tenderskih prijava i druge dokumentacije. Navedeni prihodi se evidentiraju u periodu kada su nastali.

Tabela: ostvareni prihodi u toku 2007. godine

račun	I – XII 2007.	iznos (€)	%
611020	prihodi od takse za radio prijemnike	34,307.32	2.4
611021	prihodi od frekvencija	447,632.01	31.7
611022	prihodi od radio-difuzne pretplate	293,670.34	20.9
611023	prihodi od simultane opreme	2,000.00	0.1
611024	prihodi od KDS/MMDS	307,891.48	21.9
611025	prihodi od registracije - frekvencije	49,580.87	3.5
613010	ostali poslovni dobiti	55,556.21	3.9
613011	prihodi od registracije – KDS/MMDS	51,564.78	3.7
613012	prihodi od registracije - IPTV	75,000.00	5.3
613013	prihodi od registracije - DTH	75,000.00	5.3
776070	prihodi od zateznih kamata	12,842.56	0.9
ukupno		1,405,045.57	100.0

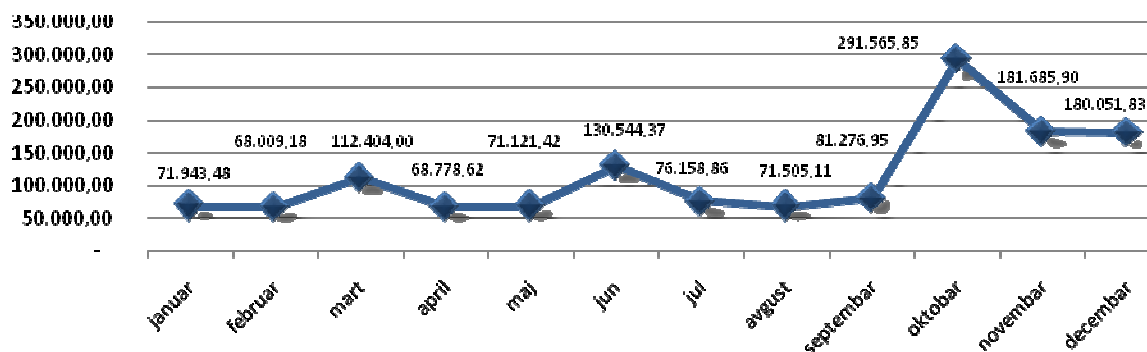
U strukturi prihoda najznačajnije stavke čine prihodi od frekvencija (31.7%) i prihodi od KDS/MMDS (21.9%), dok prihodi od radio-difuzne pretplate čine 20.9%, prihodi od registracije – IPTV 5.3%, prihodi od registracije – DTH 5.3%, ostali poslovni prihodi 3.9%, prihodi od registracije – KDS/MMDS 3.7%, prihodi od registracije emitera 3.5%, prihodi od taksi za radijske prijemnike 2.4%, prihodi od zateznih kamata 0.9%, i prihodi od simultane opreme 0.1%.

Grafikon: prikaz strukture prihoda u 2007. godini



Od ukupno ostvarenih prihoda u 2007. godini u iznosu od 1,405,045.57 €, u januaru je ostvareno 71,943.48 €, februaru 68,009.18 €, martu 112,404.00 €, aprilu 68,778.62 €, maju 71,121.42 €, junu 130,544.37 €, julu 76,158.86 €, avgustu 71,505.11 €, septembru 81,276.95 €, oktobru 291,565.85 €, novembru 181,685.90 € i decembru 180,051.83 €.

Grafikon: prikaz prihoda ostvarenih po mjesecima u 2007. godini



Rashodi Agencije

Rashodi Agencije, u izvještajnom periodu, iznosili su **759,379.57 €**. U strukturi rashoda najznačajniju stavku čine rashodi za zarade i ostali lični rashodi (59.7%), zatim slijede rashodi za materijal i usluge (12.6%), službena putovanja i članarine međunarodnim organizacijama (6.6%), trošak amortizacije (5.4%), naknade Savjetu Agencije (5.0%), ostala poslovna terećenja (3.7%), troškovi humanitarnih pomoći i sponzorstva (3.1%) i trošak održavanja osnovnih sredstava (5.4%).

Tabela: ostvareni rashodi u toku 2007. godine

račun	I – XII 2007.	iznos (€)	%
troškovi zarada i ostali lični rashodi			
741010	neto zarade zaposlenih	221,820.28	29.2
742510	porez na bruto zarade	51,001.10	6.7
743010	doprinos za PIO – zaposleni	41,554.42	5.5
743011	doprinos za zdravstvo – zaposleni	26,621.54	3.5
743012	doprinos za nezaposlenost – zaposleni	1,731.44	0.2
743521	zimmica	8,640.00	1.1
743522	regres	7,590.00	1.0
743552	pomoć za smrtne slučajeve	1,500.00	0.2
743554	pomoć za liječenje i nabavku lijekova	500.00	0.1
744060	troškovi prevoza radnika	3,270.00	0.4
744070	troškovi toplog obroka zaposlenih	15,930.00	2.1
744090	ostale naknade zaposlenim	5,888.10	0.8
762022	prireza na porez - zarade	7,650.15	1.0
762110	doprinos za PIO – poslodavac	35,114.80	4.6
762111	doprinos za zdravstvo – poslodavac	21,297.24	2.8
762112	doprinos za nezaposlenost - poslodavac	1,774.76	0.2
762180	doprinos privrednoj komori i sindikatu	1,800.52	0.2
ukupno		453,684.35	59.7

naknade članovima Savjeta			
744011	honorari Savjetu	33,789.65	4.4
762081	porezi	3,852.63	0.5
762021	prirezi na porez	577.84	0.1
ukupno		38,220.12	5.0
služb. putovanja i članarine međun. organiz.			
744030	troškovi dnevnica za službena putovanja	13,176.01	1.7
744050	troškovi prevoza na službenom putu	9,757.72	1.3
744051	troškovi smještaja na službenom putu	15,765.54	2.1
762020	članarine za međunarodne organizacije	11,360.44	1.5
ukupno		50,059.71	6.6
trošak održavanja osnovnih sredstava			
761310	troškovi usluga tekućeg održavanja os. sr.	4,468.52	0.6
735230	troškovi materijala za tekuće održ. os. sr.	1,403.92	0.2
761311	troškovi održavanja automobila	5,866.50	0.8
761261	troškovi osiguranja i registracije vozila	1,682.06	0.2
735510	troškovi goriva	7,706.10	1.0
ukupno		21,127.10	2.8
rashodi za materijal i usluge			
735221	troškovi kancelarijskog materijala	12,652.11	1.7
735222	troškovi reklamnog materijala	2,609.10	0.3
735330	troškovi sitnog inventara	9,847.95	1.3
745010	troškovi reprezentacije	7,004.21	0.9
761270	troškovi osiguranja	1,477.04	0.2
761750	ostale neproizvodne usluge	8,620.45	1.1
761810	provizije Telekomu i platnom prometu	25,382.20	3.3
762080	ostali porezi i naknade	1,862.80	0.2
762020	prirezi na porez	314.55	0.0
761262	troškovi telefona	7,837.06	1.0
761260	troškovi poštanskih usluga	1,180.45	0.2
744010	ugovori o djelu i autorski honorari	13,945.00	1.8
762210	troškovi usavršavanja zaposlenih	2,598.00	0.3
ukupno		95,330.92	12.6
humanitarne pomoći i sponzorstva			
762250	troškovi sponzorstva	14,970.00	2.0
762253	tr. human. i solid. pomoći - donacije	8,635.81	1.1
ukupno		25,187.48	3.1
ostala poslovna terećenja			

762230	troškovi oglasa u štampi	13,036.38	1.7
762240	troškovi administrativnih taksi	903.00	0.1
762251	pretplate na časopise, štampu	4,032.03	0.5
762252	pretplata na premium hosting	195.00	0.0
761710	troškovi revizije	4,095.00	0.5
762254	ostali nematerijalni troškovi	3,865.03	0.5
765220	manjak osnovnih sredstava	207.77	0.0
761510	kotizacija za seminare	1,581.67	0.2
ukupno		34,933.57	3.7

stambena pitanja zaposlenih

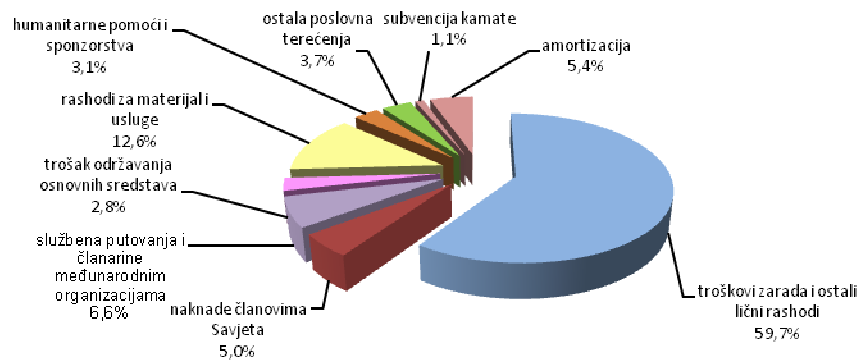
772031	subvencija kamate	8,599.36	1.1
ukupno		8,599.36	1.1

osnovna sredstva

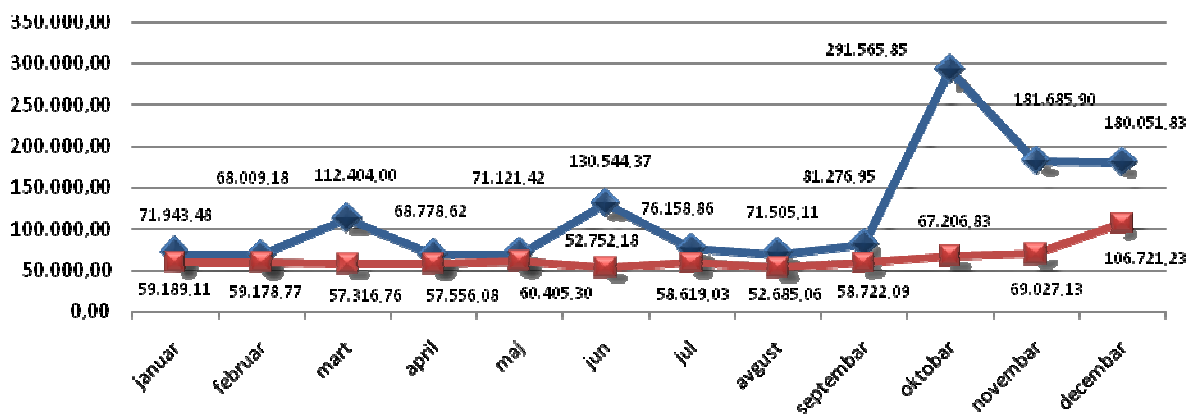
751000	trošak amortizacije	40,836.32	5.4
ukupno		40,836.92	5.4

ukupno 759,379.57 100.0

Grafikon: prikaz strukture rashoda u 2007. godini



Grafikon: prikaz prihoda i rashoda ostvarenih po mjesecima u 2007. godini



U izvještajnom periodu Agencija za radio-difuziju se pridržavala usvojenog finansijskog plana, pri čemu su ostvareni prihodi viši, a ostvareni rashodi niži od planiranih. Slijedi tabelarni prikaz ključnih pokazatelja poslovanja i njihovo upoređenje sa planom:

januar - decembar 2007. godine

Vrste prihoda	Plan	Ostvareno	Index
Prihodi od registracije emitera ¹	48,716.00	49,580.87	101.8
Prihodi od taksi za radio prijemnike ²	30,000.00	34,307.32	114.4
Prihodi od frekvencija ³	487,167.00	447,632.01	91.9
Prihodi od radio-difuzne pretplate ⁴	321,300.00	293,670.34	91.4
Ostali prihodi ⁵	12,000.00	55,556.21	463.0
Prihodi od registracije - KDS/MMDS ⁶	-	51,564.78	-
Prihodi od registracije - IPTV	-	75,000.00	-
Prihodi od registracije - DTH	-	75,000.00	-
Prihodi od KDS/MMDS	-	307,891.48	-
Prihodi od zateznih kamata	-	12,842.56	-
Prihodi od simultane opreme	-	2,000.00	-

¹ **prihodi od jednokratnih naknada** za registraciju emitera su na nivou planiranih. Tokom 2007. godine dodjeljene su trajne licence za prenos i emitovanje radio - difuznih signala za 36 radijskih i 14 televizijskih stanica;

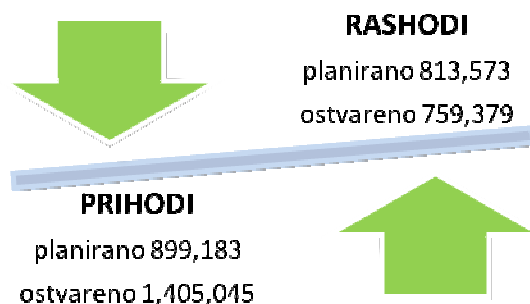
² **prihodi od taksi za radijske prijemnike** su veći od planiranih za 14.4 % zbog povećanog broja registrovanih vozila tokom 2007. godine;

³ **prihodi od naknada** za frekvencije (dozvole za prenos i emitovanje radio - difuznih signala su na nivou planiranih) su manji od planiranih za 8.1 % zbog kašnjenja u realizaciji javnog konkursa i manjeg broja prijavljenih emitera od očekivanih;

⁴ **prihodi od radio-difuzne pretplate** su manji od planiranih za 8.6 % zbog raskida ugovora sa "Crnogorskim Telekomom" a.d. koji je vršio uslugu naplate radio-difuzne pretplate;

⁵ **ostali prihodi** u najvećem dijelu obuhvataju naknade od razmatranja tenderskih prijava i druge dokumentacije, zatim slijede provizija u iznosu od 3% takse za radijske prijemnike od sredstava Radija Crne Gore, novčane kazne emiterima, usluge korišćenja ATDI softvera i prenosi sa odloženih prihoda na doniranu opremu. Imajući u vidu da su u izvještajnom periodu relizovana dva tendera, ovi prihodi su znatno veći od planiranih. Tokom 2007. godine Agencija je izrekla i naplatila novčane kazne zbog kršenja programskih standarda propisanih podzakonskim aktima Agencije;

⁶ **prihodi od jednokratnih naknada** za registraciju KDS, MMDS, IPTV i DTH operatora nijesu planirani finansijskim planom za 2007. godinu iz nemogućnosti definisanja konkretnih pretpostavki o ukupnom iznosu po ovom osnovu. Tokom 2007. godine dodijeljene su 7 dozvola za KDS, 2 dozvole za MMDS, i po jedna dozvola za IPTV i DTH distribuciju radio i televizijskih programa do krajnjih korisnika.



januar - decembar 2007. godine

Vrste rashoda	Plan	Ostvareno	Index
bruto zarade zaposlenih	354,000.00	410,366.25	115.9
ostala lična primanja i naknade	49,440.00	43,318.10	87.6
bruto naknade članova Savjeta ⁷	47,832.00	38,220.12	79.9
službena putovanja i članarine međ. org. ⁸	81,200.00	50,059.71	61.6
rashodi za materijal i usluge ⁹	91,064.00	95,330.92	104.7
trošak održavanja osnovnih sredstava ¹⁰	19,800.00	21,127.10	106.7
ostala poslovna terećenja ¹¹	71,095.00	27,915.88	39.3
humanitarne pomoći i sponzorstva ¹²	-	23,605.81	-
subvencije kamate ¹³	35,400.00	8,599.36	24.3
amortizacija	25,000.00	40,836.92	163.3
rezerva	38,742.00	-	-

Grafikon: prikaz ostvarenih prihoda i njihovo poređenje sa planom

⁷ **bruto naknade članova Savjeta** su ostvarene u manjem iznosu od planiranih zbog kašnjenja sa potvrđivanjem imenovanja dva člana Savjeta od strane Skupštine Republike Crne Gore;

⁸ **troškovi službenih putovanja** obuhvataju troškove službenih putovanja u zemlji (prevoz, noćenja i dnevnice) i troškove službenih putovanja u inostranstvo (prevoz, noćenja i dnevnice). Troškovi predviđeni za **članstvo u međunarodnim organizacijama** obuhvataju troškove članstva Agencije za radio – difuziju međunarodnim institucijama ITU, AIB i EPRA. Racionalnim korišćenjem sredstava opredijeljenih za ove potrebe ostvaren je trošak u iznosu 50,059.71 €, što je za 38.40 % manje nego što je planirano;

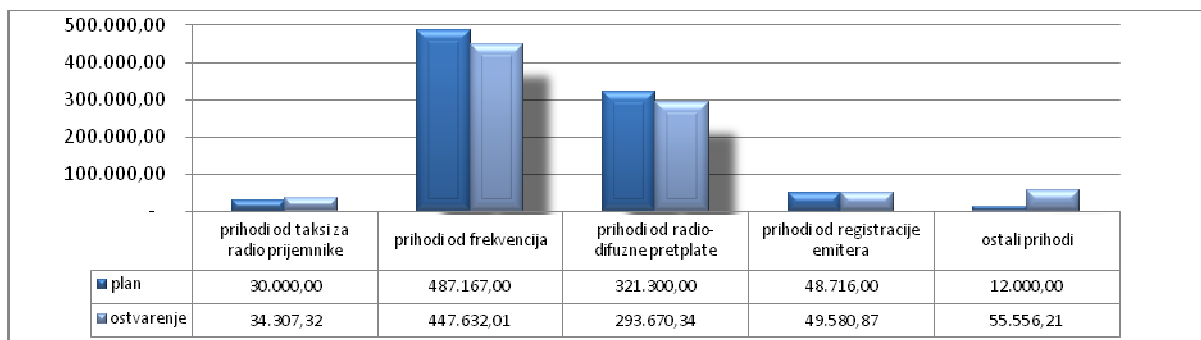
⁹ **troškovi za materijal i usluge** obuhvataju troškove kancelarijskog materijala, reklamnog materijala, sitnog inventara, reprezentacije, premije osiguranja zaposlenih, neproizvodne usluge, provizije Telekomu CG i platnom prometu, ostalih poreza i doprinosa, troškovi telefonskih i poštanskih usluga, ugovorene usluge i usavrašavana zaposlenih. Ostvareni su za 4.7% više od planiranih zbog povećanog obima poslovnih aktivnosti u toku 2007. godine.

¹⁰ **troškovi održavanja osnovnih sredstava** obuhvataju troškove usluga održavanja osnovnih sredstava, servis i popravke vozila, gorivo i mazivo i osiguranje i registraciju vozila. Imajući u vidu intezivne aktivnosti tehničkog sektora u izvještajnom periodu, ostvareni su za 6.7% više od planiranog iznosa;

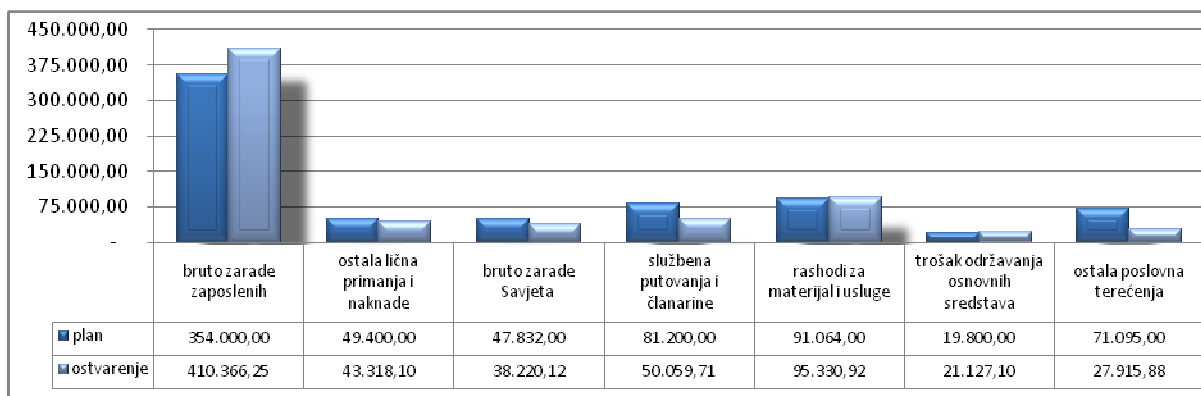
¹¹ **ostala poslovna terećenja** obuhvataju troškove oglasa, administrativnih taksi, revizije završnog računa, ostalih nematerijalnih troškova, pretplate časopisa, štampe i novinskih agencija. Racionalnim korišćenjem sredstava opredijeljenih za ove potrebe ostvaren je trošak u iznosu 27,915.88 €, što je za 60.7 % manje nego što je planirano;

¹² sredstva za **humanitarne pomoći – donacije i sponzorstva** nijesu bila predviđena planom. Agencija je izdvojila sredstva iz svog poslovanja za ove namjene u skladu sa mogućnostima (krajnje opravdani humanitarni zahtjevi koji se u kontinuitetu dostavljaju ARD-u);

¹³ **troškovi subvencije kamate za stambene kredite** su na manjem nivou od planiranih i proizilaze iz kreditnog ugovora sa CKB-om za rješavanje stambenih potreba zaposlenih;



Grafikon: prikaz ostvarenih rashoda i njihovo poređenje sa planom



II Bilans stanja na dan 31.12.2007. god.

red. br.	pozicija	tekuća godina	prethodna godina
	AKTIVA		
	Stalna imovina	178,028	200,721
1.	Nematerijalna imovina	53,939	55,928
2.	Nekretnine, postrojenja i oprema	124,089	144,793
3.	Stalna imovina namijenjena prodaji	-	-
4.	Dugoročna potraživanja	-	-
5.	Dugoročni finansijski plasmani	-	-
6.	Odloženi porezi	-	-
	Obrtna imovina	2,140,802	1,469,00
7.	Zalihe	-	-
8.	Potraživanja od kupaca	260,898	53,527
9.	Kratkoročni finansijski plasmani	-	-
10.	Gotovina i gotovinski ekvivalenti	1,879,904	1,415,473
11.	Unaprijed plaćeni troškovi	-	-
12.	Obračunati nenaplaćeni prihodi	-	-
13.	Ostala obrtna imovina	-	-
	Ukupna aktiva	2,318,830	1,669,721
	PASIVA	-	-
	Kapital i rezerve	1,502,421	856,755

14.	Upisani kapital	563,626	563,626
15.	Revalorizaciona rezerva	-	-
16.	Ostale rezerve	-	-
17.	Neraspoređeni dobitak/gubitak	938,795	293,129
	Dugoročne obaveze	17,209	21,672
18.	Dugoročne obaveze	-	-
19.	Odloženi porezi	-	-
20.	Dugoročne rezervisanja	-	-
21.	Ostale dugoročne obaveze	-	-
22.	Odloženi prihodi	17,209	21,672
	Kratkoročne obaveze	799,200	791,294
23.	Kratkoročne obaveze iz poslovanja	799,200	791,294
24.	Kratkoročne finansijske obaveze	-	-
25.	Tekući dio dugoročnih kredita	-	-
26.	Obaveze za poreze	-	-
27.	Kratkoročna rezervisanja	-	-
28.	Obračunate obaveze	-	-
	Ukupna pasiva	2,318,830	1.669,721

Vrijednost ukupne aktive, na bazi bilansa stanja na dan 31.12.2007. godine je 2,318,830 €. Stalna imovina od 178,028 € iznosi 7.7% ukupne aktive, a sastoji se od nematerijalne imovine (30.3 %) i materijalne imovine (69.7%).

Višak prihoda nad rashodima Agencija je iskoristila za investiciona ulaganja koja su predviđena finansijskim planom, kako bi se stvorili uslovi za obavljanje nadležnosti Agencije. Kupljena je imovina u vrijednosti od 18,371.53 € (kancelarijska oprema, računarska oprema, softver za digitalno i analogno planiranje i sl.).

Obrtna imovina u vrijednosti od 2,140,802 € čini 92.3% ukupne aktive i odnosi se na potraživanja od kupaca (12.2%) i gotovinu i gotovinske ekvivalente (87.8%).

Ukupna potraživanja prenijeta iz 2006. godini iznosila su 50,638.85 €, dok ukupna potraživanja na dan 31.12.2007. godine iznose 260,897.89 €. Od tog iznosa 99,644.47 € su potraživanja od emitera, 152,047.46 € potraživanja od KDS/MMDS operatora, 1,000.00 € se odnosi na potraživanja od izdavanja simultane opreme, 400.00 € na potraživanja po akontacijama za službena putovanja, dok potraživanja od zaposlenih iznose 1,718.69 €. Procenat naplativosti prihoda od frekvencija u posmatranom periodu iznosio je 89.3 %. S tim u vezi, može se zaključiti da je Agencija u posmatranom periodu imala dobru naplativost prihoda. Potraživanja po osnovu avansa u iznosu od 6,015.27 €, odnose se na sredstva prenijeta Radio televiziji Crne Gore od radio-difuzne preplate. Depoziti za maestro bussines card iznose 1,072.00 €.

Ukupan promet žiro - računa u 2007. godini iznosio je 8,882,524.55 €, blagajne 47,137.02 € i deviznog računa 30,104.58 €.

Ukupna pasiva je u vrijednosti od 2,318,830 €. Kapital Agencije je 1,502,421 € i obuhvata kapital koji je Vlada Republike Crne Gore obezbijedila kao početna sredstva za rad Agencije u iznosu od 436,165.38 €, 64,031.29 € čine sredstva preuzeta od Republičkog sekretarijata za informacije, dok sopstveni kapital iznosi 63,429.73 €. Neraspoređeni dobitak iznosi 938,789.02 €, od čega se 645,660.00 € odnosi na tekuću godinu.

Ukupne obaveze Agencije iznose 799,199.92 € od čega se 4,279.66 € odnosi na obaveze prema dobavljačima, 792,651.00 € na obaveze prema Fondovima od radio-difuzne pretplate i takse za radijske prijemnike u motornim vozilima, a 2,269.26 € su primljeni avansi od kupaca. Dovodeći navedene obaveze u vezu sa vrijednošću obrtne imovine od 2,140,802 € može se zaključiti da je Agencija solventna odnosno da je njena likvidnost nijednog momenta nije dovedena u pitanje.

Radio-difuzna pretplata

Zakonom je utvrđena obaveza svakog domaćinstva i pravnog lica, koje ima sjedište na teritoriji Crne Gore, da plaća radio-difuznu pretplatu gdje su obezbijedjeni tehnički uslovi za prijem bar jednog radio ili televizijskog programa, i u slučaju posjedovanja radio – difuznog prijemnika. U izvještajnom periodu primjenjivana je Odluka Savjeta Agencije za radio-difuziju o visini radio-difuzne pretplate u Crnoj Gori u iznosu od **3.5 €**. Uslugu naplatu pretplate vršio je “Crnogorski Telekom” a.d. sa kojim je Agencija sklopila ugovor o naplati. Cijena usluge Telekoma CG po osnovu ubiranja radio - difuzne pretplate iznosila je 0.21 € (6%) po telefonskom računu u okviru kojeg je naplaćena radio - difuzna pretplata u iznosu od 3.5 €. Od 01. septembra 2007. godine, “Crnogorski Telekom” a.d. ne vrši naplatu radio-difuzne pretplate.

U periodu od 01.01.- 31.12.2007. godine “Crnogorski Telekom” a.d. je naplatio od pretplatnika sredstva u iznosu od **5,307,430.20 €**, od čega je na račun Agencije uplaćeno **5,460,711.19 €**, a za svoje usluge naplatio iznos od **372,928.11 €** (period decembar 2006. - novembar 2007.).

Tabela: pregled obračuna radio - difuzne pretplate po mjesecima

mjesec	br. tf faktura	br. faktura sa rtv pretplatom	iznos pretplate	fakturisano	naplaćeno	uplaćeno Agenciji provizija + PDV
Jan-07	172,116	162,056	3.5	567,196.00	514,004.50	566,200.43 36,126.75
Feb-07	171,417	160,773	3.5	562,706.43	560,986.83	477,877.75 39,424.28
Mar-07	171,406	160,532	3.5	561,862.72	584,314.37	521,562.55 41,058.68
Apr-07	171,779	161,572	3.5	565,503.39	534,359.43	543,255.69 37,556.96
May-07	172,235	161,949	3.5	566,821.12	546,408.01	496,802.47 38,381.78
Jun-07	175,898	164,962	3.5	577,367.00	576,077.45	508,026.23 40,473.42
Jul-07	175,287	164,313	3.5	575,094.38	572,820.83	535,604.03 40,234.11
Aug-07	175,064	163,936	3.5	573,776.00	583,075.43	493,310.64 40,945.41
Sep-07	-	-	-	-	554,342.75	553,069.04 38,939.27
Oct-07	-	-	-	-	186,038.20	28,337.06 13,082.54
Nov-07	-	-	-	-	51,966.60	688,359.14 3,660.44
Dec-07	-	-	-	-	43,035.80	48,306.16 3,044.47
ukupno				4,550,327.04	5,307,430.20	5,460,711.19 372,928.11

Ukupna potraživanja Agencije za radio – difuziju prema Crnogorskom Telekomu na dan 31.12.2007. godine iznose **40,991.77 €** za naplaćenu realizaciju i **1,388,428.12 €** za fakturisano realizaciju. Procentualna naplativost radio-difuzne pretplate Crnogorskog Telekoma od pretplatnika na dan 31.12.2007. godine iznosi **94,7 %**, dok naplativost Agencije od Crnogorskog Telekoma po

istom osnovu iznosi **100.0 %¹⁴**. Telekom nije naplatio **5,3 %** fakturisane relizacije od pretplatnika za navedeni period.

Tabela: pregled raspodjele radio - difuzne pretplate po mjesecima

mjesec	prikupljena sredstva od radio- difuzne pretplate	raspodjela prikupljenih sredstava od radio difuzne pretplate			
		Radio-televizija Crne Gore	Fond za pomoć lokalnim javnim rad-difuznim servisima	Fond za pomoć komercijalnim rad-difuznim servisima	Agencija za radio-difuziju
Jan-07	609,012.67	456,759.50	60,901.26	60,901.26	30,450.65
Feb-07	514,004.50	385,503.36	51,400.46	51,400.46	25,700.22
Mar-07	560,986.83	420,740.11	56,098.69	56,098.69	28,049.34
Apr-07	484,314.37	363,235.78	48,431.44	48,431.44	24,215.71
May-07	634,359.44	475,769.57	63,435.95	63,435.95	31,717.97
Jun-07	546,408.00	409,806.01	54,640.80	54,640.80	27,320.39
Jul-07	576,077.45	432,058.10	57,607.74	57,607.74	28,803.87
Aug-07	572,820.83	429,615.62	57,282.08	57,282.08	28,641.05
Sep-07	583,075.41	437,306.57	58,307.54	58,307.54	29,153.76
Oct-07	554,342.75	415,757.06	55,434.28	55,434.28	27,717.13
Nov-07	186,038.22	139,528.65	18,603.82	18,603.82	9,301.93
Dec-07	51,966.61	38,974.96	5,196.66	5,196.66	2,598.33
ukupno	5,873,407.08	4,405,055.29	587,340.72	587,340.72	293,670.35

Radio - televiziji Crne Gore su tokom 2007. godine prenijeta sredstva od radio - difuzne pretplate u iznosu od 4,101,548.65 €, što u prosjeku mjesečno iznosi 341,795.72 €.

Taksa za radijske prijemnike u motornim vozilima

U izvještajnom periodu na snazi je bila Odluka Savjeta Agencije o postupku naplate i visini takse za korišćenje radijskih prijemnika u motornim vozilima, prema kojoj je svaki vlasnik motornog vozila u Crnoj Gori obavezan da prilikom registracije vozila plati taksu u visini od **6 €**. Prikupljena su sredstva u iznosu od **686,148.33 €** koja se po mjesecima raspoređuju na sledeći način:

mjesec	prikupljena sredstva	raspodjela prikupljenih sredstava od takse za radijske prijemnike			
		75 % Radio Crne Gore	10% Fond za pomoć lokalnim javnim rad-difuznim servisima	10% Fond za pomoć komercijalnim rad-difuznim servisima	5% Agencija za radio-difuziju
Jan-07	44,789.18	33,591.88	4,478.92	4,478.92	2,239.46
Feb-07	56,338.68	42,254.00	5,633.87	5,633.87	2,816.94
Mar-07	62,352.97	46,764.73	6,235.29	6,235.29	3,117.66
Apr-07	64,078.76	48,059.06	6,407.88	6,407.88	3,203.94
May-07	69,003.98	51,753.00	6,900.40	6,900.40	3,450.18
Jun-07	58,590.00	43,942.50	5,859.00	5,859.00	2,929.50
Jul-07	58,871.04	44,153.29	5,887.10	5,887.10	2,943.55
Aug-07	65,381.04	49,035.78	6,538.11	6,538.11	3,269.04
Sep-07	48,686.14	36,514.61	4,868.61	4,868.61	2,434.31
Oct-07	54,992.48	41,244.40	5,499.26	5,499.26	2,749.56
Nov-07	49,768.33	37,326.25	4,976.83	4,976.83	2,488.42

¹⁴ Treba imati u vidu da se naplaćena sredstva od radio-difuzne pretplate odnose na period naplate 01.01.07 – 31.12.07., što ne podrazumijeva sva sredstva obračunata za dati period s obzirom da se naplate prelivaju iz mjeseca u mjesec.

Dec-07	53,295.73	39,971.81	5,329.58	5,329.58	2,664.76
ukupno	686,148.33	514,611.31	68,614.85	68,614.85	34,307.32

Radio - televiziji Crne Gore su tokom 2007. godine prenijeta sredstva od takse za radijske prijemnike u iznosu od 502,467.15 €, što u prosjeku mjesečno iznosi 41,872.26 €.

Fond za pomoć lokalnim javnim radio-difuznim servisima

U Fond za pomoć lokalnim javnim radio - difuznim servisima tokom 2007. godine prikupljena su sredstva u ukupnom iznosu od **614,631.98 €** (546,017.13 € od radio - difuzne pretplate i 68,614.85 € od takse za radijske prijemnike u motornim vozilima). Raspodjela sredstava realizovana je u skladu sa Odlukom o kriterijumima za raspodjelu sredstava iz Fonda za pomoć lokalnim javnim radio-difuznim servisima ("Sl. list RCG", br. 32/04), a prema kriterijumima zona pokrivanja lokalnog javnog radio-difuznog servisa i stepena transformacije lokalnog medija. Na osnovu navedene odluke u izvještajnom periodu raspodijeljena su sredstva iz Fonda od radio-difuzne pretplate i takse za radijske prijemnike u motornim vozilima u iznosu od **670,000.00 €**.

Tabela: raspodjela sredstava iz Fonda za pomoć lokalnim javnim radio-difuznim servisima

lokalni radio-difuzni servis	2003. - 2007.	2007.
Radio Andrijevića	40,989.69	16,772.35
Radio Bar	205,020.47	55,195.58
Radio Berane	186,504.35	50,012.67
Radio Bijelo Polje	245,125.80	64,029.80
Radio Budva	52,396.75	23,407.07
Radio Cetinje	114,100.13	31,894.96
Radio Danilovgrad	105,135.62	29,003.16
Radio Herceg Novi	172,330.34	47,861.38
Radio Kotor	132,301.50	37,050.12
Radio Pljevlja	182,626.93	50,046.67
Radio Rožaje	136,017.03	35,949.66
Radio Tivat	92,058.30	23,539.53
Radio Ulcinj	123,230.79	35,802.45
RTV Nikšić	338,718.07	93,454.36
TV Budva	66,356.35	21,107.61
ULES	61,250.88	54,873.56
ukupno	2,254,163.00	670,000.00

Opredijeljena sredstva u toku izvještajnog perioda nijesu uplaćivana lokalnom javnom radio-difuznom servisu Radio Ulcinj, koji nije završio proces transformacije saglasno Zakonu o medijima i Zakonu o radio-difuziji. Dio opredijeljenih sredstava Radio Cetinju u iznosu 13,226.97 € nijesu uplaćivana do okončanja problema u funkcionisanju ovog lokalnog javnog radio-difuznog servisa.

Fond za pomoć komercijalnim radio - difuznim servisima

Savjet Agencije je tokom 2007. godine donio odluke o sedmoj, osmoj i devetoj raspodjeli sredstava iz Fonda za pomoć komercijalnim radio-difuznim servisima prikupljenim u periodu 01.07.06. - 30.09.06. (sedma raspodjela), u periodu 01.10.06 - 31.12.06. (osma raspodjela) i u periodu 01.01.07. - 31.05.07. (deveta raspodjela). Raspodjele sredstava vršile su se u skladu sa kriterijumom **zona pokrivanja komercijalnog radio - difuznog servisa**, što podrazumijeva

obezbjeđivanje kvalitetnog prijema radijskog i/ili televizijskog programa za najmanje 60% stanovništva u zoni servisa, definisane izdatom dozvolom za prenos i emitovanje radio-difuznih signala i kriterijumom **sopstvena produkcija komercijalnog radio-difuznog servisa** što podrazumijeva programe koji su kreirani, uređeni i realizovani od strane komercijalnih radio-difuznih emitera u Crnoj Gori.

Sedmom raspodjelom raspodijeljena su sredstva u ukupnom iznosu **180,618.16 €** (166,321.46 od radio-difuzne pretplate i 14,296.70 od takse za radijske prijemnike). Osmom raspodjelom raspodijeljena su sredstva u ukupnom iznosu **175,801.87 €** (160,779.57 € od radio-difuzne pretplate i 15,022.30 od takse za radijske prijemnike). Devetom raspodjelom raspodijeljena su sredstva u ukupnom iznosu **290,226.26 €** (260,569.90 € od radio-difuzne pretplate i 29,656.36 od takse za radijske prijemnike).

Tabela: raspodjela sredstava iz Fonda za pomoć komercijalnim radio-difuznim servisima

radio emiteri	2003. – 2007.	2007.
Radio 083	10,226.30	2,232.71
Radio Adriatic	17,196.72	6,767.58
Radio Antena M	146,015.82	41,385.01
Radio Atlas	23,605.38	18,642.02
Radio Boom	28,631.43	12,969.16
Radio Borkis	7,993.40	1,885.24
Radio Bussola	2,073.56	-
Radio City	18,328.96	1,494.26
Radio Cool	16,941.88	8,273.19
Radio Corona	39,668.13	9,524.15
Radio D	28,189.89	9,789.03
Radio D plus	39,916.83	14,791.79
Radio Delfin	26,538.87	8,216.46
Radio Drs	4,463.46	2,868.05
Radio Elita	37,250.34	10,120.22
Radio Elmag	62,774.63	16,326.97
Radio F	2,496.75	1,350.38
Radio Fokus	20,776.09	1,350.38
Radio Free Montenegro	10,631.96	3,506.66
Radio Glas Plava	10,055.49	815.26
Radio Gorica	13,655.27	-
Radio Gusinje	3,008.10	2,373.96
Radio Harizma	3,106.83	1,350.38
Radio Jupok	18,814.86	2,819.18
Radio Kom	2,069.14	2,069.14
Radio Luna	1,432.23	-
Radio M	2,244.84	-
Radio Max	215.35	-
Radio Mir	20,797.00	1,494.26
Radio Mojkovac	13,916.87	1,350.38
Radio Montena	39,899.40	11,368.08
Radio More	8,802.21	5,924.99
Radio Ozon	24,327.90	1,350.38
Radio Panorama	30,335.11	9,768.82
Radio Plus	5,925.84	2,217.57
Radio Ponta	2,768.13	1,494.26
Radio Skadar Lake	5,329.61	2,069.14
Radio Skala	40,978.63	9,911.04

Radio Svetigora	99,775.44	32,345.23
Radio Trojka	-	-
Radio Vizija	3,024.77	-
Radio Z	10,241.41	1,494.26
Radio Zeta	12,773.89	2,950.66
ukupno	917,218.72	264,660.25

tv emiteri	2003. – 2007.	2007.
TV Apr	45,760.75	11,641.98
TV Atv	85,836.83	41,271.10
TV Boin	31,851.92	11,865.00
TV Sun	28,391.35	17,942.84
TV Ehoo	27,390.59	8,040.81
TV Elmag	125,110.46	31,673.87
TV Glas Plava	27,522.07	10,267.28
TV In	230,002.69	65,874.78
TV Luna	1,185.01	-
TV Mbc	229,286.26	64,711.38
TV Montena	136,039.45	46,614.14
TV Orion	8,412.05	466.22
TV Panorama	53,367.06	10,873.15
TV Pink M	110,312.88	38,110.69
TV Teuta	81,821.43	22,632.85
ukupno	1,222,290.80	381,986.09

III Bilans novčanih tokova u periodu od 01.01. do 31.12.2007. god.

pozicija	tekuća godina	prethodna godina
Gotovinski tokovi iz operativnih aktivnosti		
Gotovinska primanja od poslovne aktivnosti	1,199,088	899,103
Gotovinske isplate dobavljačima i zaposlenima	719,488	(711,093)
<i>Gotovina generisana iz poslovnih aktivnosti</i>	479,600	188,010
Odlivi gotovine na ime plaćene kamate	(8,599)	(92)
Odlivi gotovine na ime plaćenog poreza na dobit		
Odlivi gotovine na ime isplaćenih dividendi		
Neto gotovina iz operativnih aktivnosti	471,001	187,918
Gotovinski tokovi iz aktivnosti investiranja		
Prilivi od prodaje postrojenja i opreme		
Prilivi od prodaje dugoročnih ulaganja		
Prilivi od primljene kamate	12,843	21,158
Prilivi od primljenih dividendi		
Odliv po osnovu kupovine imovine, postrojenja i opreme	(18,371)	(43,766)
Odliv po osnovu kupovine imovine u svrhu investiranja		
Odlivi po osnovu ostalih investiranja		

Troškovi razvoja		
Neto gotovina iz aktivnosti investiranja	(5,529)	(22,608)
Gotovinski tokovi iz aktivnosti finansiranja		
priliv od emitovanja akcijskog kapitala		
Prilivi od dugoročnog uzajmljivanja		
Odlivi na ime ponovne kupovine sopstvenih akcija		
Odlivi po osnovu povraćaja pozajmljenih sredstava		
Odlivi po osnovu obaveza za finansijski lizing		
Odlivi po osnovu troškova transakcija		
Prilivi od donacija		
Neto gotovina od aktivnosti finansiranja		
Neto povećanje gotovine i gotovinskih ekvivalenata	465,472	165,310
Gotovina i gotovinski ekvivalenti na početku perioda	1,414,432	1,250,125
Efekte kursnih razlika na kraju perioda	-	38
Gotovina i gotovinski ekvivalenti na kraju perioda	1,879,904	1,415,473

ZAKLJUČAK

Izveštaj o finansijskom poslovanju Agencije za radio difuziju za 2007. godinu ima za cilj da pruži uvid u cjelinu procesa poslovanja Agencije. Izveštaj je zasnovan na relevantnim pokazateljima poslovanja uradjenim u skladu sa Zakonom o računovodstvu i reviziji Crne Gore i na osnovu Odluke o neposrednoj primjeni medjunarodnih računovodstvenih standarda. Strukturiran je tako da obezbjedjuje potpunu elaboraciju načina finansiranja, usmjeravanja sredstava i ostvarenih efekata po tom osnovu, uz uvažavanje svih okolnosti u kojima se odvijao rad Agencije.

Na osnovu ostvarenih prihoda Agencije, kao i troškova koji su pratili njihovo ostvarenje, Agencija za radio - difuziju je u 2007. godini ostvarila ukupan prihod od 1,405,045.57 €, sa ukupnim rashodom od 759,379.57 €, uz pozitivnu razliku od 645,660.00 €. U izvještajnom periodu Agencija je uspjela da obezbijedi efikasno funkcionisanje i ostvarivanje planiranih ciljeva kroz efikasno i racionalno trošenje javnog novca, tako da su ostvareni prihodi su bili veći, a ostvareni rashodi manji od planiranih. Ovakav rezultat ostvaren je zahvaljujući i stalnoj internoj kontroli, mjesečnoj analizi prihoda i rashoda i praćenja likvidnosti poslovanja.

Prilog: tabelarni prikaz stanja potraživanja od komercijalnih radio-difuznih servisa i KDS/MMDS operatora na dan 31.12.2007. godine

Izveštaj sastavila:
Svetlana Raonić, sertifikovani računovođa

Direktor:
Abaz Beli Džafić

Prilog: stanje potraživanja komercijalnih radio-difuznih servisa na dan 31.12.2007. godine

račun	EMITER	IZNOS mjesečno	potraživanja iz 2006. godine	fakturisana realizacija (01.01. - 31.12.)	naplaćena realizacija (01.01 - 31.12.)	stanje potraživanja na dan 31.12.07.
221001	RADIO M-CORONA	525.42	817.50	6,305.04	7,122.54	-
221002	TV IN	3,991.37	-	47,966.74	47,966.74	-
221003	RADIO TROJKA	283.77	7,661.79	-	-	7,661.79
221004	TV BUDVA	193.75	100.88	387.50	488.38	-
221005	RADIO FREE MONTENEGRO	225.42	10,723.12	3,200.04	1,761.08	12,162.08
221006	RADIO MIR	225.42	-	901.26	675.84	225.42
221007	RADIO D	864.58	-	10,374.96	10,374.96	-
221008	RADIO 083	394.17	-	4,730.04	4,730.04	-
221009	TV MBC	2,310.63	-	27,912.56	27,912.56	-
221010	RADIO SVETIGORA	1,422.08	2,752.50	17,289.96	20,042.46	-
221011	RADIO DELFIN	889.79	-	10,665.00	10,665.00	-
221012	RADIO VIZIJA	95.87	-	-	-	-
221013	RADIO PANORAMA	135.42	(251.57)	1,745.04	1,493.47	-
221014	TV BOIN	494.38	-	5,932.56	3,926.88	2,005.68
221015	RADIO JUPOK	219.27	-	2,422.94	888.05	1,534.89
221016	TV ELMAG	2,079.22	-	24,900.64	22,874.89	2,025.75
221017	RADIO FOKUS	154.17	-	1,850.04	1,079.19	770.85
221018	TV GLAS PLAVA	115.00	-	1,380.00	633.26	746.74
221019	RADIO MONTENA	847.92	1,812.96	10,125.04	5,845.43	6,092.57
221020	NTV MONTENA	1,325.78	-	15,909.36	15,909.36	-
221021	TV ATLAS	3,789.54	-	45,755.74	40,158.95	5,596.79
221022	RADIO ANTENA M	1,260.83	-	15,542.46	15,542.46	-
221023	RADIO ZETA	225.42	1,570.86	2,705.04	1,350.38	2,925.52
221024	TV PINK M	3,305.62	2,582.44	39,737.74	34,876.73	7,443.45
221025	RADIO GORICA	183.75	551.25	2,205.00	183.75	2,572.50
221026	RADIO M	202.47	3,111.85	-	-	3,111.85
221027	RADIO MAX	63.91	1,318.49	-	-	1,318.49
221028	TV APR	331.25	-	3,975.00	2,122.47	1,852.53
221029	RADIO OZON	101.67	-	1,220.04	508.35	711.69
221030	RADIO BUSSOLA	230.08	3,678.44	-	-	3,678.44
221031	RADIO MOJKOVAC	60.00	-	720.00	360.00	360.00
221032	RADIO D PLUS	900.42	-	11,126.04	11,126.04	-
221033	TV TEUTA	328.13	-	3,937.56	3,609.43	328.13
221034	TV PANORAMA	271.09	(78.78)	3,112.46	3,033.68	-
221035	RADIO SKALA	291.67	-	3,375.04	3,666.71	(291.67)
221036	RADIO Z	214.58	-	2,574.96	2,360.38	214.58
221037	RADIO BORKIS	183.75	1,594.18	2,205.00	1,350.38	2,448.80
221038	TV EHO	165.63	-	1,937.56	1,937.56	-
221039	NTV ORION	180.00	-	2,160.00	466.22	1,693.78
221040	RADIO CITY	183.75	-	2,205.00	679.00	1,526.00
221041	RADIO ELITA	154.17	-	1,850.04	1,850.04	-
221042	RADIO BOOM	522.92	-	6,275.04	6,275.04	-
221043	RADIO HARIZMA	60.00	682.02	720.00	982.02	420.00
221044	RADIO LUNA	60.00	993.36	720.00	-	1,713.36
221045	TV SUN	193.75	-	2,325.00	1,936.75	388.25
221046	RADIO GLAS PLAVA	60.00	-	720.00	120.00	600.00
221047	RADIO ELMAG	1,668.75	-	19,975.00	13,076.47	6,898.53
221048	RADIO ATLAS	1,807.25	-	22,112.00	22,112.00	-
221049	RADIO MORE	856.25	2,474.73	10,275.00	13,837.53	(1,087.80)
221050	RADIO KOM	93.75	2,887.50	1,687.50	2,069.14	2,505.86
221051	RADIO SKADAR LAKE	225.42	-	1,127.10	1,127.10	-
221052	RADIO S	183.75	2,572.50	183.75	-	2,756.25
221053	RADIO DRS	225.42	692.48	2,705.04	2,090.08	1,307.44
221054	RADIO COOL	225.42	-	2,705.04	2,705.04	-

221055	RADIO PONTA	154.17	-	1,850.04	1,541.70	308.34
221056	RADIO PLUS	154.17	-	1,850.04	1,850.04	-
221057	RADIO F	154.17	-	1,850.04	770.85	1,079.19
221058	RADIO ADRIATIC	154.17	-	1,850.04	1,697.19	152.85
221059	RADIO GUSINJE	101.67	-	1,136.70	425.01	711.69
221060	TV LUNA	90.00	1,260.00	1,080.00	-	2,340.00
221061	FOX TV	2,818.13		8,454.39	-	8,454.39
221062	PRO TV	1,918.13		5,754.39	5,754.39	-
221063	PRO FM	1,995.00		5,985.00	5,985.00	-
221064	TV NIKŠIĆ	180.00		540.00	540.00	-
221065	RADIO NILŠIĆ	120.00		360.00	360.00	-
221066	RADIO BUDVA	137.50		412.50	412.50	-
221067	RADIO IN	1,545.00		4,635.00	4,635.00	-
	ukupno	45,125.95	49,508.50	447,632.01	399,875.51	99,644.47

Prilog: stanje potraživanja KDS/MMDS operatora na dan 31.12.2007. godine

račun	operator	godišnja naknada za 2007	potraživanja iz 2006. godine	fakturisana realizacija (01.01. - 31.12.)	naplaćena realizacija	stanje potraživanja na dan 31.12.2007.
221089	BBM	234,244.79	-	239,844.80	146,146.88	93,697.92
221091	CABLING	11,545.46	-	13,528.13	13,528.13	-
221092	PTT INZENJERING	21,825.63	-	21,825.63		21,825.63
221093	ADRIANET	475.00	-	475.00	285.00	190.00
221094	ELTA MONT	2,473.35	-	2,473.35	1,484.01	989.34
221095	CATTV	3,750.00	-	3,750.00		3,750.00
221096	MONTENEGRO CABL	4,462.06	-	4,462.07		4,462.07
221097	NOVI KDS	2,132.50	-	2,132.50		2,132.50
221098	TELEKABL	25,000.00	-	25,000.00		25,000.00
	ukupno	305,908.79	-	313,491.48	161,444.02	152,047.46