



crne gore

# **ANALIZA EKONOMSKOG POLOŽAJA KOMERCIJALNIH EMITERA (2020-2023.)**

Podgorica, avgust 2024. godine



**Crna Gora**  
**AGENCIJA ZA ELEKTRONSKE MEDIJE**  
**Broj: 02-043/24-929/1**  
**Podgorica, 28.08.2024. godine**

## **Uvod**

Agencija za elektronske medije (u daljem tekstu: Agencija) je nezavisni regulatorni organ za oblast AVM usluga koji vrši javna ovlašćenja u skladu sa Zakonom o elektronskim medijima<sup>1</sup> i djeluje u interesu javnosti.

Agencija u okviru svojih nadležnosti izdaje odobrenja za emitovanje i utvrđuje visinu naknada za izdavanje i korišćenje odobrenja. Dobijanjem odobrenja za emitovanje pravno ili fizičko lice stiče status emitera.

Emiter može obavljati djelatnost proizvodnje i emitovanja radijskog i/ili televizijskog programa kao:

- 1) komercijalni emiter;
- 2) neprofitni emiter;
- 3) javni emiter.

Komercijalni emiter može obavljati djelatnost proizvodnje i emitovanja radijskog i/ili televizijskog programa.

Održivost elektronskih medija je u kontinuitetu izazov za opstanak velikog broja medija i samo u nekim slučajevim može se objasniti njihovom tržišnom pozicijom (gledanošću, slušanošću). Kako su za ekonomski položaj, kao i održivost i stabilnost medija od velikog značaja njihovi finansijski rezultati, sproveli smo analizu njihovog finansijskog poslovanja na bazi dostupnih podataka.

---

<sup>1</sup> "Sl. list Crne Gore", br. 46/10, 40/11, 53/11, 06/13, 55/16, 92/17 i 82/20

## Zakonski okvir

Analiza ekonomskog položaja komercijalnih emitera je rađena za period od 2020. do 2023. godine. U ovom periodu su na snazi bili Zakon o elektronskim medijima i Zakon o medijima<sup>2</sup>. Nakon dugogodišnjeg rada na setu medijskih zakona, u junu 2024. godine su usvojeni novi zakoni koji regulišu medijski sektor: Zakon o audiovizuelnim medijskim uslugama, Zakon o medijima<sup>3</sup> i Zakon o nacionalnom javnom emiteru - Javnom medijskom servisu Crne Gore<sup>4</sup>.

Zakonom o elektronskim medijima je definisano da komercijalni emiter može obavljati djelatnost proizvodnje i emitovanja radijskog i/ili televizijskog programa kao:

- nacionalni komercijalni emiter ako pokriva najmanje 75% stanovništva u više od 10 jedinica lokalne samouprave (nacionalna pokrivenost ili mreža komercijalnog emitera);
- regionalni komercijalni emiter ako pokriva najmanje 80% stanovništva na teritoriji koja obuhvata od četiri do 10 jedinica lokalne samouprave (regionalna pokrivenost ili mreža komercijalnog emitera);
- lokalni komercijalni emiter ako pokriva najmanje 85% stanovništva na teritoriji koja obuhvata manje od četiri jedinice lokalne samouprave (lokalna pokrivenost ili mreža komercijalnog emitera).

Zakonom o elektronskim medijima i Pravilnikom o visini, načinu utvrđivanja i plaćanja naknada po osnovu izdatih odobrenja za pružanje audiovizuelnih medijskih usluga<sup>5</sup> (u daljem tekstu: Pravilnik) propisan je način obračuna godišnje naknade za emitovanje.

Pravilnikom je propisano da se godišnja naknada za emitovanje utvrđuje na osnovu: veličine zone pokrivanja prema broju stanovnika; atraktivnosti područja unutar zone pokrivanja; vrste elektronskog medija (radijskog ili televizijskog) i platforme emitovanja programa (sistemi zemaljske radio-difuzije, kablovski, MMDS sistemi, javne fiksne ili mobilne telekomunikacione mreže, satelitski distribicioni sistemi i druge mreže elektronske komunikacije).

Zakonom o elektronskim medijima u dijelu programskih obaveza i osnova prepoznaju se dvije vrste radijskih i/ili televizijskih programa: opšti i specijalizovani. Osim razlike u strukturi programskih osnova Pravilnikom je definisana i razlika u koeficijentu prilikom obračuna godišnje naknade za emitovanje.

Zakonom o medijima 2020. godine uspostavljen je Fond za podsticanje pluralizma i raznovrsnosti medija. Država iz budžeta Crne Gore finansira projekte u oblasti informisanja, obezbjeđivanjem finansijskih sredstava za pružanje javnih usluga preko Fonda.

Uspostavljanjem Fonda su uspostavljena dva Podfonda:

- podfond za komercijalne i neprofitne medije, gdje raspodjelu sredstava vrši Agencija i
- podfond za dnevne i nedeljne štampane medije i internetske publikacije, gdje raspodjelu sredstava vrši Ministarstvo kulture i medija.

---

<sup>2</sup> "Sl. list Crne Gore", br. 82/20

<sup>3</sup> "Sl. list Crne Gore", br. 54/24

<sup>4</sup> "Sl. list Crne Gore", br. 60/24

<sup>5</sup> "Sl. list Crne Gore", br. 25/11, 26/12, 38/14, 18/15, 11/16, 61/18, 83/18, 43/19 i 116/23

## Metodološki okvir

*Analiza obuhvata uporedne podatke o finansijskim i drugim pokazateljima za period od četiri godine – od 2020. do 2023. godine koji su pribavljeni na osnovu sljedećih izvora:*

- *javno dostupni podaci - veb sajt Poreske uprave Crne Gore  
<https://eprijava.tax.gov.me/TaxisPortal>;*
- *javno dostupni podaci - veb sajt Vlade Crne Gore [www.gov.me](http://www.gov.me);*
- *veb sajt [www.boniteti.me](http://www.boniteti.me);*
- *odobrenja za emitovanje komercijalnih emitera, sa izmjenama.*

*Analizom je dat uporedni prikaz podataka komercijalnih emitera za period od četiri godine i to:*

- *prihodi od prodaje;*
- *ostali prihodi iz poslovanja;*
- *ukupni prihodi;*
- *ukupni rashodi;*
- *neto rezultat;*
- *broj zaposlenih.*

*Analiza sadrži podatke iz Godišnjih izvještaja o transparentnosti finansiranja medija iz javnih prihoda za 2022. i 2023. godinu koje je objavilo Ministarstvo kulture i medija Crne Gore.*

*Podaci za analizu su prikupljeni u periodu od aprila do juna 2024. godine.*

## Analiza ekonomskog položaja komercijalnih emitera

Na kraju 2023. godine, u Crnoj Gori je bilo 16 javnih, 33 komercijalna i 3 neprofitna emitera.

Na medijskoj sceni Crne Gore aktivno je 33 komercijalna emitera koji su osnivači 26 radijskih i 15 televizijskih programa od kojih:

- jedan emiter emituje četiri radijska programa;
- jedan emiter emituje tri televizijska programa;
- tri emitera emituju i radijski i televizijski program;
- preostali emiteri emituju ili radijski ili televizijski program.

Emiter/Osnivač	Radijski/Televizijski program
A Plus Media Group d.o.o.	A Plus TV
Televizija Vijesti d.o.o.	Televizija Vijesti
Lutrija Crne Gore a.d.	TV 7
Nova M d.o.o.	TV Nova M
Adria TV d.o.o.	Adria TV
Boin d.o.o.	TV Boin
Lipa Media d.o.o.	TV E
Medialab d.o.o.	TV WOW Montenegro
Art Media Group Montenegro d.o.o.	LH TV
Manix d.o.o.	TV MNE SPORT 1, TV MNE SPORT 2, TV MNE SPORT 3
Ast d.o.o.	TV Prva, Radio PLAY Montenegro
Mir & Teuta d.o.o.	TV Teuta, Radio Teuta
NVU Društvo za ravnopravnost i toleranciju – AI Podgorica	Srpska TV, Srpski radio
Oki Air Broadcasting d.o.o.	Radio MAG, Elmag Radio, EL Radio, Arena Radio
083 Vučeljić d.o.o. <sup>6</sup>	Radio 083
NVU Đakomo Adriatic	Radio Adriatic
Antena M d.o.o.	Radio Antena M
NVO Stereotip	Radio City
Jumedia Mont d.o.o.	Radio D
M.D. Company d.o.o.	Radio D Plus
Media International Corporation d.o.o.	Radio DRS
NVO Hrvatska Krovna Zajednica - Dux Croatorum	Radio Dux
Gresa Trade d.o.o.	Radio Elita
Jupok d.o.o.	Radio Jupok
NVU Studentska aktivna frekvencija radijske avangarde	Radio Krš
TDM – MIX d.o.o.	Radio Laki Plus
Radio Televizija Mojkovac d.o.o.	Radio Mojkovac
Neboelectronic d.o.o.	Radio S
HIT FM d.o.o.	Radio S3
Eurogum d.o.o.	Radio Star FM
My name d.o.o.	Radio Titograd
Radio Zeta d.o.o.	Radio Zeta
TDI Radio d.o.o.	TDI Radio

<sup>6</sup> Rješenjem Agencije (akt br. UP I 02-351/24-81/6 od 19.4.2024.g.) izvršen je prenos Odobrenja za emitovanje radijskog programa sa Privrednog društva „083 Vučeljić“ d.o.o. na Privredno društvo „S – Mediji“ d.o.o. i izmjena naziva radijskog programa sa „Radio 083“ na „Radio Ćirilica“.

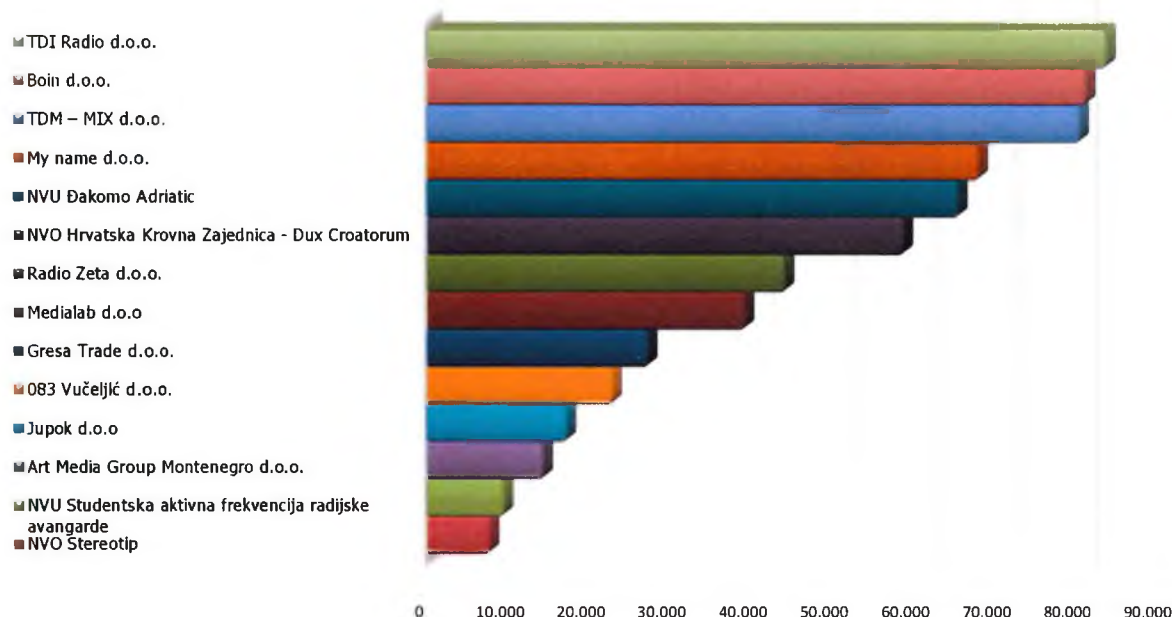
U strukturi programa komercijalnih emitera u Crnoj Gori postoji 11 specijalizovanih zabavnih radijskih programa, jedan specijalizovani sportski radijski program, tri specijalizovana zabavna televizijska programa i tri specijalizovana sportska televizijska programa. Preostali komercijalni emiteri emituju opšti radijski ili televizijski program.

Kada je u pitanju zona pokrivanja komercijalnih emitera, u Crnoj Gori postoji: sedam nacionalnih, devet regionalnih i 10 lokalnih radijskih programa, dok sa druge strane postoji pet nacionalnih i 10 regionalnih televizijskih programa.

Važno je napomenuti da određeni broj emitera ima registrovane internetske publikacije i/ili štampane medije dok se jedan broj njih bavi i drugim djelatnostima. Ovo je značajan podatak, jer se podaci o finansijskom poslovanju odnose na privredno društvo kojem je izdato odobrenje za emitovanje radijskog ili televizijskog programa, a koje može imati širi opseg djelatnosti od jednog.

Analizom ekonomskog položaja komercijalnih emitera u Crnoj Gori pruža se pregled ključnih pokazatelja njihovog poslovanja i ostvarenih rezultata kako bi se stekla jasnija slika o finansijskom položaju komercijalnih emitera u Crnoj Gori.

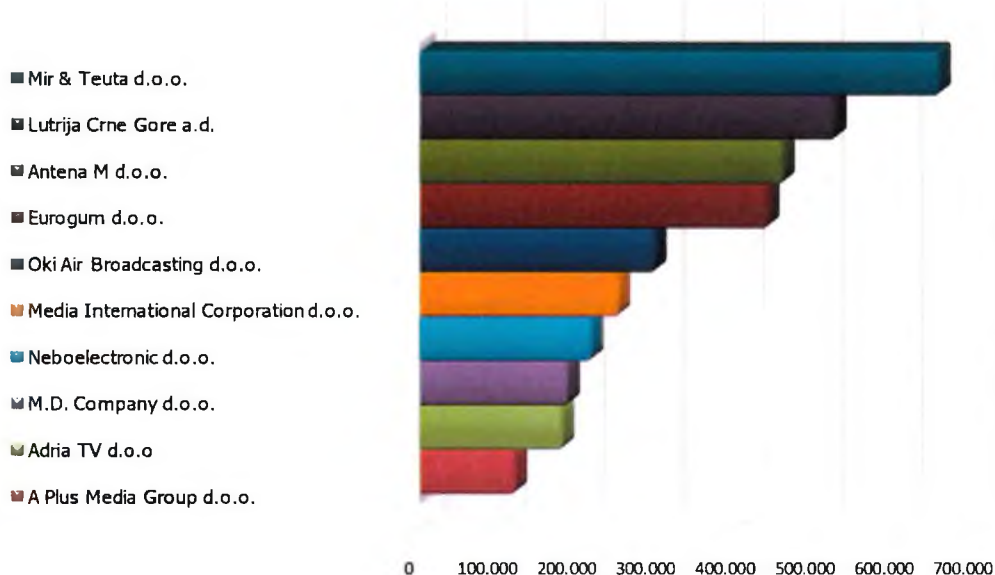
Ukupno ostvareni prihodi komercijalnih emitera u Crnoj Gori u 2023. godini su iznosili 15.128.099€. Od 29<sup>7</sup> komercijalnih emitera 14 njih je imalo ukupne prihodi u iznosu do 100.000€. U ovoj grupi se izdvajaju emiteri TDI Radio d.o.o., Boin d.o.o. i TDM – MIX d.o.o., čiji ukupni prihodi su približno na nivou od 80.000€. Najmanje ukupne prihode kod komercijalnih emitera imaju NVO Stereotip i NVU Studentska aktivna frekvencija radijske avangarde.



Grafik 1: Komercijalni emiteri sa ukupnim prihodima do 100.000€ u 2023. godini

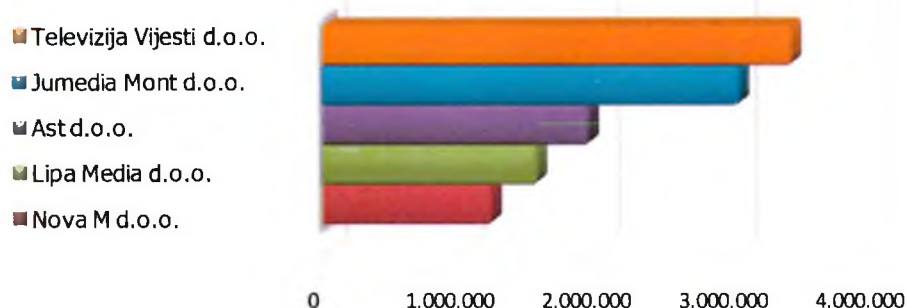
U grupi komercijalnih emitera čiji ukupni prihodi se kreću između 100.000€ i 1.000.000€ se nalazi 10 emitera. Ovdje se izdvajaju emiter Mir & Teuta d.o.o. sa ukupnim prihodima u iznosu od 653.784€ kao i Lutrija Crne Gore a.d. sa ukupnim prihodima u iznosu od 521.822€.

<sup>7</sup> Emiteri NVU Društvo za ravnopravnost i toleranciju - AI Podgorica, Manix d.o.o., Radio televizija Mojkovac d.o.o. i HIT FM d.o.o. u vrijeme pripremanja analize nijesu predali finansijske iskaze nadležnom poreskom organu za 2023. godinu pa Agencija ne raspolaze sa finansijskim podacima za ove emitere za 2023. godinu.



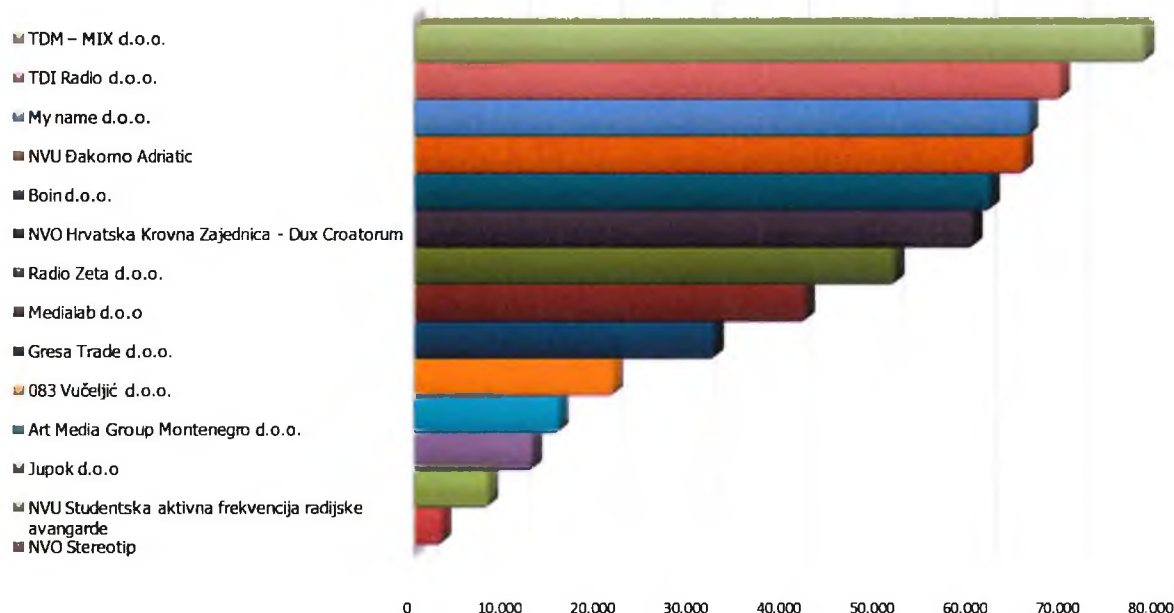
Grafik 2: Komercijalni emiteri sa ukupnim prihodima od 100.000€ do 1.000.000€ u 2023. godini

U Crnoj Gori posluje pet emitera čiji ukupni prihodi prelaze iznos od milion eura. Najveće ukupne prihode imaju Televizija Vijesti d.o.o. (3.422.853€) i Jumedia Mont d.o.o. (3.040.217€).



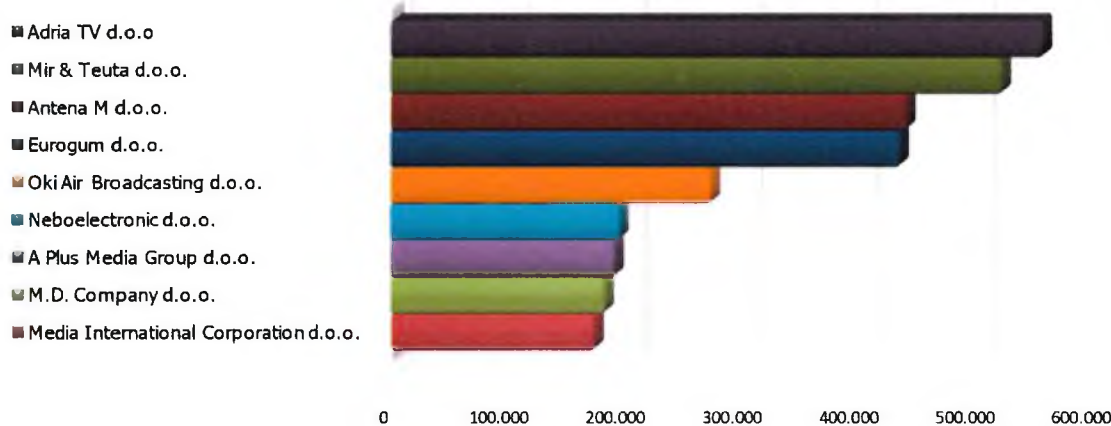
Grafik 3: Komercijalni emiteri sa ukupnim prihodima preko 1.000.000€ u 2023. godini

Ukupni rashodi komercijalnih emitera u Crnoj Gori u 2023. godini su iznosili 16.284.105€. Od 29 komercijalnih emitera 14 njih je imalo ukupne rashode u iznosu do 100.000€. U ovoj grupi se izdvajaju emiteri TDM – MIX d.o.o., TDI Radio d.o.o. i My name d.o.o., čiji ukupni rashodi se kreću između 65.000€ i 80.000€. Najmanje ukupne rashode kod komercijalnih emitera imaju NVO Stereotip i NVU Studentska aktivna frekvencija radijske avangarde.



Grafik 4: Komercijalni emiteri sa ukupnim rashodima do 100.000€ u 2023. godini

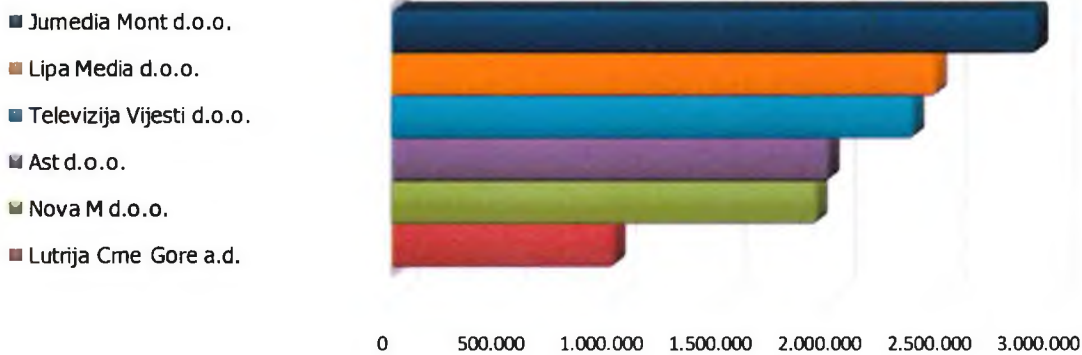
U grupi komercijalnih emitera čiji ukupni rashodi se kreću između 100.000€ i 1.000.000€ se nalazi devet emitera. Ovdje se izdvajaju emiter Adria TV d.o.o. sa ukupnim rashodima 559.262€ i Mir & Teuta d.o.o. sa ukupnim rashodima u iznosu od 523.208€.



Grafik 5: Komercijalni emiteri sa ukupnim rashodima od 100.000€ do 1.000.000€ u 2023. godini

U Crnoj Gori posluje šest emitera sa ukupnim rashodima iznad milion eura. Najveće ukupne rashode imaju emiter Jumedia Mont d.o.o. u iznosu od 2.942.043€, Lipa Media d.o.o. (2.477.965€) i Televizija Vijesti d.o.o. (2.374.986€).



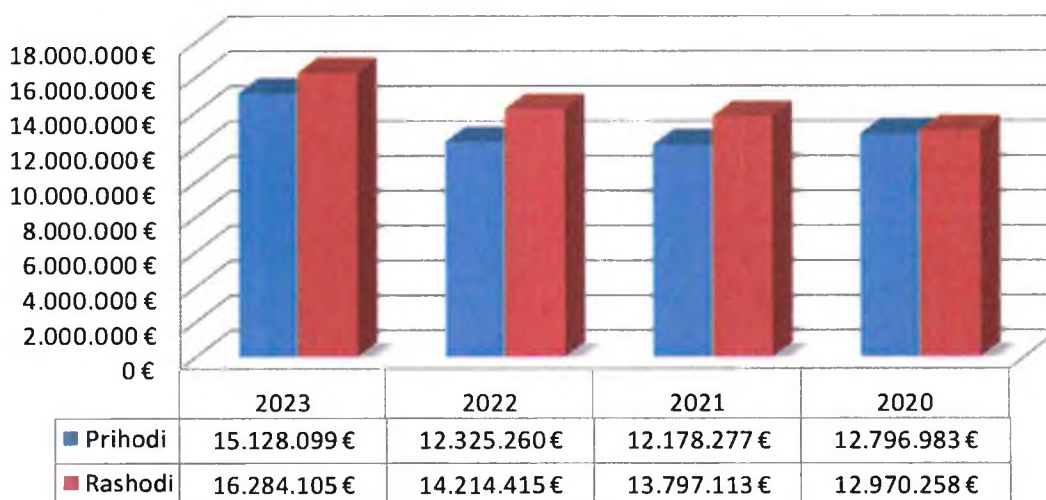


Grafik 6: Komercijalni emiteri sa ukupnim rashodima preko 1.000.000€ u 2023. godini

Posmatrajući ukupne prihode komercijalnih emitera za period od 2020. do 2023. godine uočava se porast ukupnih prihoda za 23% u 2023. godini u odnosu na prethodnu godinu, odnosno 2.802.839€. Ovaj porast bi bio veći ukoliko bismo raspolagali sa podacima četiri emitera koji nijesu dostavili finansijske iskaze nadležnom poreskom organu jer podatak za 2022. godinu obuhvata i njihove ukupne prihode.

Posmatrajući ukupne rashode komercijalnih emitera za period od 2020. do 2023. godine uočava se konstantan rast u odnosu na prethodne godine. Na kraju 2023. godine se bilježi značajan porast rashoda u odnosu na prethodnu godinu u iznosu od 2.069.690€.

Na *Grafiku 7* je prikazan odnos ukupnih prihoda i rashoda kod komercijalnih emitera za period od 2020. do 2023. godine.

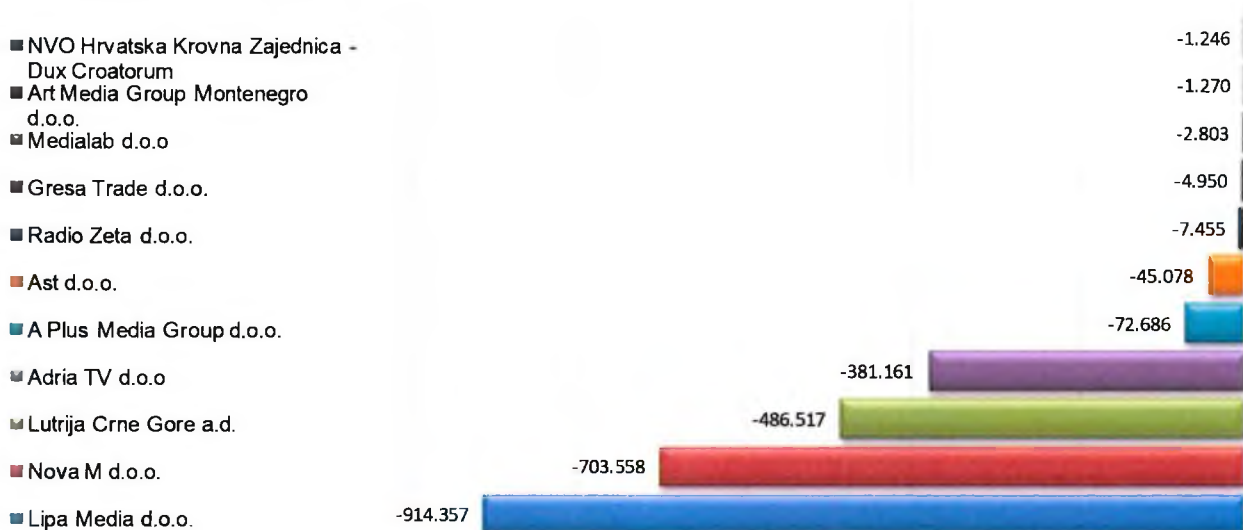


Grafik 7: Odnos ukupnih prihoda i ukupnih rashoda komercijalnih emitera u periodu od 2020. do 2023. godine

Kada je u pitanju profitabilnost komercijalnih emitera u 2023. godini može se zaključiti da je 38% komercijalnih emitera tj. njih 11 poslovalo sa negativnim rezultatom dok su preostali emiteri poslovali sa 0 ili sa pozitivnim rezultatom.

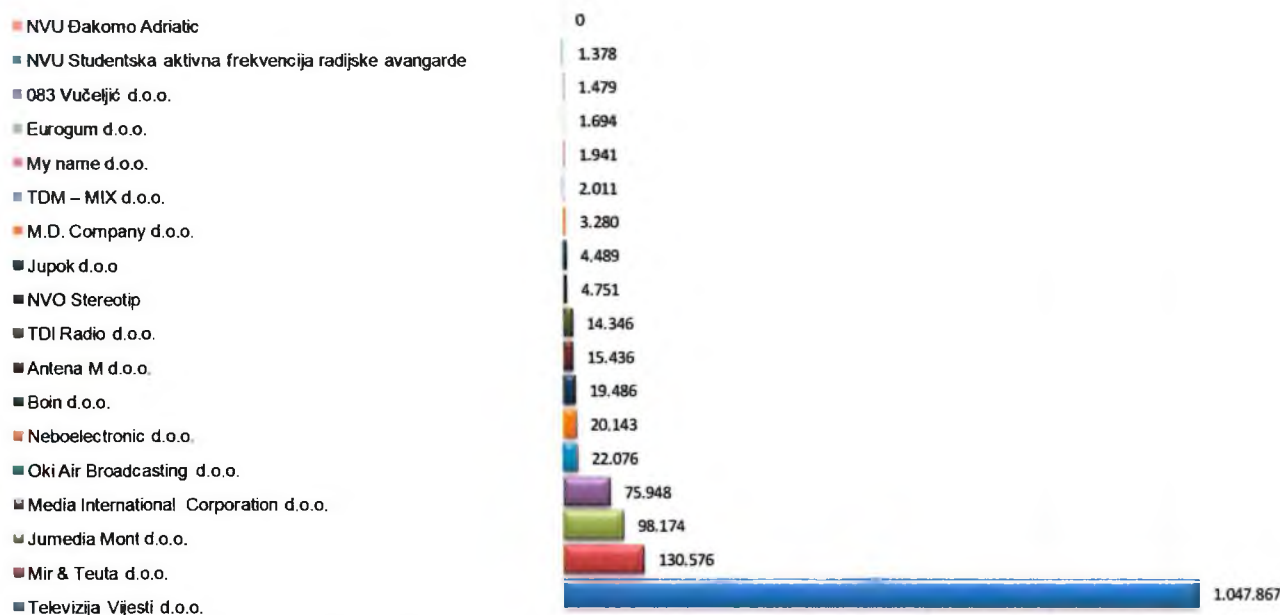
Neto gubitak cjelokupnog sektora (komercijalnih emitera) u 2023. godini je iznosio 1.156.006€.

Kod emitera koji su poslovali sa negativnim rezultatom značajno se izdvajaju emiteri Lipa Media d.o.o., Nova M d.o.o., Lutrija Crne Gore a.d. i Adria TV d.o.o. Ova četiri emitera su ostvarili gubitak u ukupnom iznosu od skoro 2,5 miliona eura.



Grafik 8: Emiteri sa negativnim neto rezultatom u 2023. godini

Emiter sa najvećim pozitivnim rezultatom u 2023. godini je Televizija Vijesti d.o.o. koja je je ostvarila pozitivan rezultat u iznosu od 1.047.867 eura. Značajan pozitivan rezultat su ostvarili i emiteri Mir & Teuta d.o.o., Jumedia Mont d.o.o. i Media International Corporation d.o.o.



Grafik 9: Emiteri sa pozitivnim neto rezultatom u 2023. godini

Posmatrajući strukturu prihoda predstavljenu u finansijskim iskazima komercijalnih emitera (za 2023. godinu) može se zaključiti da komercijalni emiteri veliki dio prihoda, 72% (10.835.835€) evidentiraju na stavci Prihodi od prodaje. Ostali prihodi iz poslovanja komercijalnih emitera čine svega 7,8% Ukupnih prihoda i devet puta su manji od Prihoda od prodaje.

Godina	Prihodi od prodaje	Ostali prihodi iz poslovanja	Ukupni prihodi
A Plus Media Group d.o.o.	118.262 €	0 €	118.262 €
Televizija Vijesti d.o.o.	3.284.895 €	137.958 €	3.422.853 €
Lutrija Crne Gore a.d.	493.204 €	28.546 €	521.822 €
Nova M d.o.o.	1.120.973 €	109.309 €	1.230.282 €
Adria TV d.o.o	170.000 €	8.101 €	178.101 €
Boin d.o.o.	68.278 €	12.883 €	81.163 €
Ast d.o.o.	1.896.397 €	46.582 €	1.943.521 €
Mir & Teuta d.o.o.	640.766 €	13.018 €	653.784 €
Lipa Media d.o.o.	1.274.802 €	288.806 €	1.563.608 €
Manix d.o.o.	N/A	N/A	N/A
Medialab d.o.o	38.998 €	0 €	38.998 €
Art Media Group Montenegro d.o.o.	14.100 €	0 €	14.100 €
NVU Društvo za ravnopravnost i toleranciju – AI Podgorica	N/A	N/A	N/A
Oki Air Broadcasting d.o.o.	222.215 €	73.085 €	295.300 €
083 Vučeljić d.o.o.	21.660 €	1.000 €	22.660 €
NVU Đakomo Adriatic	15.930 €	49.353 €	65.283 €
Antena M d.o.o.	361.712 €	94.673 €	456.430 €
NVO Stereotip	3.990 €	3.450 €	7.440 €
Jumedia Mont d.o.o.	0 €	104.430 €	3.040.217 €
M.D. Company d.o.o.	0 €	435 €	185.441 €
Media International Corporation d.o.o.	202.654 €	46.544 €	249.198 €
NVO Hrvatska Krovna Zajednica - Dux Croatorum	40 €	58.508 €	58.548 €
Gresa Trade d.o.o.	14.485 €	12.580 €	27.065 €
Jupok d.o.o	17.001 €	0 €	17.001 €
NVU Studentska aktivna frekvencija radijske avangarde	2.461 €	6.715 €	9.176 €
TDM – MIX d.o.o.	74.280 €	6.109 €	80.389 €
Radio Televizija Mojkovac d.o.o.	N/A	N/A	N/A
Neboelectronic d.o.o.	215.188 €	0 €	215.188 €
HIT FM d.o.o.	N/A	N/A	N/A
Eurogum d.o.o.	431.101 €	5.761 €	436.862 €
My name d.o.o.	32.035 €	35.734 €	67.769 €
Radio Zeta d.o.o.	16.716 €	27.229 €	43.946 €
TDI Radio d.o.o.	83.692 €	0 €	83.692 €
<b>Ukupno</b>	<b>10.835.835 €</b>	<b>1.170.809 €</b>	<b>15.128.099 €</b>

*Struktura prihoda komercijalnih emitera u 2023. godini*

Usvajanjem Zakona o medijima 2020. godine propisana je obaveza organa javnog sektora, odnosno osnivača medija da dostavljaju podatke o dodijeljenim odnosno dobijenim sredstvima za pružanje javnih usluga i po osnovu oglašavanja i drugih ugovornih usluga.

Istim Zakonom je propisana obaveza nadležnog ministarstva da, u formi godišnjeg izvještaja, objavljuje ukupno izdvajanje finansijskih sredstava javnog sektora dodijeljenih medijima.

Ministarstvo kulture i medija Crne Gore je objavilo:

- Godišnji izvještaj o transparentnosti finansiranja medija iz javnih prihoda za period od 01.01.2022. - 31.12.2022. godine<sup>8</sup> sa priložima<sup>9,10</sup>;

<sup>8</sup> <https://www.gov.me/dokumenta/cfd42f0f-0061-4357-a8c2-314594aeecfd>

<sup>9</sup> <https://www.gov.me/dokumenta/5d6b6789-df4c-403c-85a2-ef5272e503dd>

<sup>10</sup> <https://www.gov.me/dokumenta/68d2a425-9681-4a17-a53f-b10fcd915f6b>

- Godišnji izvještaj o transparentnosti finansiranja medija iz javnih prihoda za period od 01.01.2023. - 31.12.2023. godine<sup>11</sup> sa priložima<sup>12,13</sup>.

Uvidom u objavljene izvještaje sa priložima smo pripremili pregled podataka koliko su organi javnog sektora izdvojili za pružanje javnih usluga a koliko za oglašavanje i druge ugovorne usluge prema pojedinim komercijalnim emiterima, u skladu sa:

- dostavljenim podacima od organa javnog sektora;
- dostavljenim podacima od komercijalnih emitera.

Prema podacima dostavljenim od organa javnog sektora<sup>14</sup> za:

- 2022. godinu za javne usluge od organa javnog sektora komercijalnim emiterima je izdvojeno 359.873€, a za oglašavanje i druge ugovorene usluge 297.446€, ukupno 657.319€;
- 2023. godinu za javne usluge od organa javnog sektora komercijalnim emiterima je izdvojeno 423.290 €, a za oglašavanje i druge ugovorene usluge 475.402 €, ukupno 898.692€.

Prema podacima dostavljenim od strane komercijalnih emitera<sup>15</sup> za:

- 2022. godinu za javne usluge od organa javnog sektora komercijalnim emiterima je izdvojeno 363.229€, a za oglašavanje i druge ugovorene usluge 386.131€, ukupno 749.360€;
- 2023. godinu za javne usluge od organa javnog sektora komercijalnim emiterima je izdvojeno 476.381€, a za oglašavanje i druge ugovorene usluge 303.875€, ukupno 780.256€.

Emiter	Javni sektor		Mediji	
	Javne usluge	Oglašavanje	Javne usluge	Oglašavanje
A Plus Media Group d.o.o.			3.073 €	
Televizija Vijesti d.o.o.	102.640 €	52.428 €	53.640 €	156.930 €
Lutrija Crne Gore a.d.		8.800 €		8.800 €
Nova M d.o.o.	50.882 €	39.026 €	95.433 €	65.420 €
Adria TV d.o.o		20.137 €		
Boin d.o.o.		29.745 €	7.495 €	33.050 €
Ast d.o.o.		52.042 €		63.942 €
Mir & Teuta d.o.o.	7.615 €		17.983 €	1.760 €
Manix d.o.o.	5.001 €	22.000 €		
Oki Air Broadcasting d.o.o.	37.307 €	2.650 €	7.000 €	3.510 €
083 Vučeljić d.o.o.		810 €	844 €	
NVU Đakomo Adriatic	8.069 €	597 €		364 €
Antena M d.o.o.	19.454 €	13.667 €	15.091 €	11.076 €
Jumedia Mont d.o.o.	59.424 €	42.120 €	40.209 €	33.817 €
M.D. Company d.o.o.		150 €		315 €
Media International Corporation d.o.o.	21.318 €	3.337 €	22.568 €	5.747 €
NVO Hrvatska Krovna Zajednica - Dux Croatorum			13.000 €	

<sup>11</sup> <https://www.gov.me/dokumenta/1962c6a8-9967-412f-b837-bc7b21e1283f>

<sup>12</sup> <https://www.gov.me/dokumenta/8bc4ec6d-9411-4d94-aa48-4739e0494960>

<sup>13</sup> <https://www.gov.me/dokumenta/2aa46a6d-9ac8-46ae-adb2-cda4f5078fbc>

<sup>14</sup> Podaci obuhvataju i internetske publikacije i štampane medije

<sup>15</sup> Podaci obuhvataju i internetske publikacije i štampane medije

Gresa Trade d.o.o.	9.476 €	1.920 €	14.976 €	1.400 €
Jupok d.o.o		706 €	1.986 €	
NVU Studentska aktivna frekvencija radijske avangarde			1.282 €	
TDM – MIX d.o.o.		929 €		
Radio televizija Mojkovac d.o.o.	5.776 €		28.233 €	
Neboelectronic d.o.o.		2.389 €		
My name d.o.o.	22.624 €	2.565 €	16.629 €	
Radio Zeta d.o.o.	10.286 €	1.428 €	23.786 €	
<b>Ukupno</b>	<b>359.873 €</b>	<b>297.446 €</b>	<b>363.229 €</b>	<b>386.131 €</b>

*Transparentnost finansiranja medija iz javnih prihoda – 2022. godina*

Emiter	Javni sektor		Mediji	
	Javne usluge	Oglašavanje	Javne usluge	Oglašavanje
A Plus Media Group d.o.o.		3.250 €		
Televizija Vijesti d.o.o.	86.366 €	153.653 €	79.966 €	140.344 €
Lutrija Crne Gore a.d.		5.567 €		
Nova M d.o.o.	81.309 €	45.806 €	81.309 €	45.000 €
Adria TV d.o.o		41.124 €		
Boin d.o.o.	3.127 €	40.243 €	53.747 €	41.554 €
Ast d.o.o.		78.521 €		
Mir & Teuta d.o.o.	5.743 €	1.855 €		
Manix d.o.o.		14.001 €		
Oki Air Broadcasting d.o.o.	43.402 €	4.460 €	48.902 €	7.020 €
083 Vučeljić d.o.o.		576 €		
Antena M d.o.o.	52.671 €	9.090 €	40.225 €	14.840 €
Jumedia Mont d.o.o.	46.691 €	62.710 €	46.691 €	47.325 €
M.D. Company d.o.o.	42.000 €	4.695 €	42.000 €	4.012 €
NVO Hrvatska Krovna Zajednica - Dux Croatorum			15.830 €	
Gresa Trade d.o.o.	8.830 €	373 €	12.830 €	1.620 €
Jupok d.o.o		600 €		
TDM – MIX d.o.o.		310 €		
Radio televizija Mojkovac d.o.o.	6.270 €	200 €		
Neboelectronic d.o.o.		5.298 €		
HIT FM d.o.o.		114 €		
My name d.o.o.	27.653 €	2.160 €	27.653 €	2.160 €
Radio Zeta d.o.o.	19.229 €	796 €	27.229 €	
<b>Ukupno</b>	<b>423.290 €</b>	<b>475.402 €</b>	<b>476.381 €</b>	<b>303.875 €</b>

*Transparentnost finansiranja medija iz javnih prihoda – 2023. godina*

U nastavku analize se nalaze detaljniji podaci za komercijalne emitere za prethodne četiri godine.

### A Plus Media Group d.o.o. – A Plus TV

Emiter A Plus Media Group d.o.o. je osim televizijskog programa A Plus TV osnivač i portala **aplusme.me**. Ovaj emiter je u kontinuitetu posljednje četiri godine poslovao sa negativnim rezultatom koji je bio posebno izražen u 2022. i 2023. godini. Emiter bilježi značajno povećanje i ukupnih prihoda (114.543€) i ukupnih rashoda (96.238€) u 2023. godini u odnosu na 2022. godinu.

Opis / Godina	2023	2022	2021	2020
Prihodi od prodaje	118.262 €	0 €	0 €	23.388 €
Ostali prihodi iz poslovanja	0 €	3.719 €	0 €	0 €
Ukupni prihodi	118.262 €	3.719 €	0 €	23.388 €
Ukupni rashodi	190.948 €	94.710 €	1 €	25.896 €
Neto rezultat	-72.686 €	-90.991 €	-1 €	-2.508 €

### Televizija Vijesti d.o.o. – Televizija Vijesti

Emiter Televizija Vijesti d.o.o., osnivač televizijskog programa Televizija Vijesti, je u periodu od 2020. do 2023. Godine poslovao sa pozitivnim rezultatom, koji je bio najznačajniji u 2023. godini i iznosio je 1.047.867€. Ovaj emiter je u 2023. godini zabilježio značajan porast ukupnih prihoda u iznosu od skoro 600.000€ što nije praćeno porastom rashoda na istom nivou, što je dovelo do toga da neto rezultat ovog emitera u 2023. godini bude bolji u odnosu na 2022. godinu.

Opis / Godina	2023	2022	2021	2020
Prihodi od prodaje	3.284.895 €	2.789.560 €	2.566.626 €	2.693.804 €
Ostali prihodi iz poslovanja	137.958 €	35.485 €	71.482 €	211.296 €
Ukupni prihodi	3.422.853 €	2.826.045 €	2.638.947 €	2.905.586 €
Ukupni rashodi	2.374.986 €	1.967.260 €	2.110.842 €	2.083.053 €
Neto rezultat	1.047.867 €	858.785 €	528.105 €	822.533 €

### Lutrija Crne Gore a.d. – TV 7

Emiter Lutrija Crne Gore a.d. je osnivač televizijskog programa TV 7. Ovaj emiter u kontinuitetu četiri godine posluje sa negativnim rezultatom. Ukupni prihodi i ukupni rashodi ovog emitera bilježe konstantan pad u periodu od 2020. do 2023. godine. Ukupni rashodi ovog emitera su 93% veći od ukupnih prihoda u 2023. godini. Emiter Lutrija Crne Gore a.d. osim što je osnivač televizijskog programa se bavi i drugom djelatnošću – priređivanjem igara na sreću.

Opis / Godina	2023	2022	2021	2020
Prihodi od prodaje	493.204 €	518.909 €	641.915 €	748.045 €
Ostali prihodi iz poslovanja	28.546 €	25.761 €	62.344 €	132.597 €
Ukupni prihodi	521.822 €	544.742 €	704.331 €	880.767 €
Ukupni rashodi	1.008.339 €	1.045.532 €	1.179.851 €	1.287.943 €
Neto rezultat	-486.517 €	-500.790 €	-475.520 €	-407.176 €

## Nova M d.o.o. – TV Nova M

Emiter Nova M d.o.o., osnivač televizijskog programa TV Nova M je u posljednje četiri godine poslovao sa negativnim rezultatom. Najveći negativni rezultat je zabilježio u 2021. godini kada je iznosio 1.647.128€. U 2021. godini je emiter dostigao najveći iznos rashoda (2.601.045€) a najmanji iznos prihoda (953.917€) u posmatranom četvorogodišnjem periodu. U 2022. i 2023. godini emiter bilježi pozitivne promjene u poslovanju i u kontinuitetu smanjuje rashode a povećava prihode čime utiče i na smanjenje negativnog rezultata.

Opis / Godina	2023	2022	2021	2020
Prihodi od prodaje	1.120.973 €	899.159 €	824.451 €	1.465.640 €
Ostali prihodi iz poslovanja	109.309 €	107.085 €	129.466 €	82.660 €
Ukupni prihodi	1.230.282 €	1.006.244 €	953.917 €	1.548.300 €
Ukupni rashodi	1.933.840 €	2.026.378 €	2.601.045 €	2.118.901 €
Neto rezultat	-703.558 €	-1.020.134 €	-1.647.128 €	-570.601 €

## Adria TV d.o.o. – Adria TV

Emiter Adria TV d.o.o. je osim televizijskog programa Adria TV osnivač portala **adria.tv**. Za sve četiri godine posmatranog perioda emiter bilježi poslovanje sa negativnim rezultatom. U 2023. godini je evidentirao značajan porast ukupnih prihoda (za 174.672€) u odnosu na 2022. godinu kada su iznosili svega 3.429€. Ukupni rashodi bilježe konstantan rast koji je bio značajan u 2021. i 2022. godini međutim u 2023. godini su uspjeli da ih zadrže na približno istom nivou i da zbog značajnog povećanja prihoda umanje negativan rezultat u odnosu na prethodnu godinu.

Opis / Godina	2023	2022	2021	2020
Prihodi od prodaje	170.000 €	0 €	1.226 €	58.464 €
Ostali prihodi iz poslovanja	8.101 €	3.429 €	3.603 €	0 €
Ukupni prihodi	178.101 €	3.429 €	4.829 €	58.464 €
Ukupni rashodi	559.262 €	525.964 €	316.129 €	63.385 €
Neto rezultat	-381.161 €	-522.535 €	-311.300 €	-4.921 €

## Boin d.o.o. – TV Boin

Emiter Boin d.o.o. je osnivač televizijskog programa TV Boin i portala **tvboin.com**. Ovaj emiter u kontinuitetu bilježi pozitivan poslovni rezultat posljednje četiri godine. U 2023. godini je zabilježio porast prihoda u iznosu od 28.644€, dok su rashodi porasli za svega 12.645€ što je uticalo da emiter zabilježi bolji poslovni rezultat u odnosu na prethodnu godinu. Emiter je u 2020. godini zabilježio najbolji poslovni rezultat dok je iznos najvećih prihoda dostigao u 2021. godini.

Opis / Godina	2023	2022	2021	2020
Prihodi od prodaje	68.278 €	43.790 €	58.567 €	65.040 €
Ostali prihodi iz poslovanja	12.883 €	8.709 €	24.666 €	9.686 €
Ukupni prihodi	81.163 €	52.499 €	83.235 €	74.726 €
Ukupni rashodi	61.677 €	49.032 €	60.172 €	46.719 €
Neto rezultat	19.486 €	3.467 €	23.063 €	28.007 €

## Lipa Media d.o.o. – TV E

Emiter Lipa Media d.o.o. osnivač televizijskog programa TV E počeo je sa radom 2022. godine. Emiter je ostvario negativan poslovni rezultat i u 2022. i 2023. godini. Negativan rezultat je značajno

uvećan u 2023. godini u odnosu na 2022. godinu (za 645.715€). Ovo je posledica uvećanja ukupnih rashoda u odnosu na prethodnu godinu za preko 2.000.000€ što nije praćeno adekvatnim povećanjem prihoda.

Opis / Godina	2023	2022	2021	2020
Prihodi od prodaje	1.274.802 €	206.612 €	N/A	N/A
Ostali prihodi iz poslovanja	288.806 €	496 €	N/A	N/A
Ukupni prihodi	1.563.608 €	207.108 €	N/A	N/A
Ukupni rashodi	2.477.965 €	475.750 €	N/A	N/A
Neto rezultat	-914.357 €	-268.642 €	N/A	N/A

### Medialab d.o.o. – TV WOW Montenegro

Emiter Medialab d.o.o., osnivač televizijskog programa TV WOW Montenegro, je u periodu od 2020. do 2022. godine poslovao pozitivno dok je u 2023. godini ostvario negativni poslovni rezultat. Ukupni prihodi i rashodi ovog emitera bilježe rast iz godine u godinu koji je u 2023. godini bio značajniji u odnosu na 2022. godinu. Emiter je 2023. godine zabilježio porast prihoda za 24.127€ i porast rashoda za 30.970€.

Opis / Godina	2023	2022	2021	2020
Prihodi od prodaje	38.998 €	13.871 €	11.570 €	5.275 €
Ostali prihodi iz poslovanja	0 €	1.000 €	0 €	87 €
Ukupni prihodi	38.998 €	14.871 €	11.570 €	5.362 €
Ukupni rashodi	41.801 €	10.831 €	9.415 €	5.014 €
Neto rezultat	-2.803 €	4.040 €	2.155 €	348 €

### Art Media Group Montenegro d.o.o. – LH TV

Emiter Art Media Group Montenegro d.o.o. osnivač televizijskog programa LH TV je počeo sa radom 2023. godine. Ukupni prihodi ostvareni su u iznosu od 14.100€, dok su ukupni rashodi iznosili 15.370€, što znači da je ovaj emiter u 2023. godini ostvario negativan poslovni rezultat u iznosu od 1.270€.

Opis / Godina	2023	2022	2021	2020
Prihodi od prodaje	14.100 €	N/A	N/A	N/A
Ostali prihodi iz poslovanja	0 €	N/A	N/A	N/A
Ukupni prihodi	14.100 €	N/A	N/A	N/A
Ukupni rashodi	15.370 €	N/A	N/A	N/A
Neto rezultat	-1.270 €	N/A	N/A	N/A

### Manix d.o.o. – TV MNE SPORT 1, TV MNE SPORT 2, TV MNE SPORT 3

Emiter Manix d.o.o. osnivač je tri televizijska programa TV MNE Sport 1, TV MNE Sport 2 i TV MNE Sport 3 i portala **mnesport.tv**. Ovaj emiter je u 2020. i 2021. godini ostvario pozitivan poslovni rezultat dok je 2022. godini završio sa značajnim negativnim rezultatom koji je iznosio 312.783€. Ukupni prihodi ovog emitera u 2021. i 2022. godini bilježe značajan pad u odnosu na prethodne godine i u 2021. godini iznose 0€.

Opis / Godina	2023	2022	2021	2020
Prihodi od prodaje	N/A	0 €	168.054 €	466.466 €
Ostali prihodi iz poslovanja	N/A	0 €	98.631 €	5.693 €
Ukupni prihodi	N/A	0 €	266.685 €	472.159 €



Ukupni rashodi	N/A	312.783 €	239.360 €	408.459 €
Neto rezultat	N/A	-312.783 €	27.325 €	63.700 €

### Ast d.o.o. – TV Prva, Radio PLAY Montenegro

Emiter Ast d.o.o. osnivač je televizijskog programa TV Prva i radijskog programa Radio Play Montenegro. U periodu od 2020. do 2023. godine ovaj emiter je ostvarivao negativan poslovni rezultat. Ukupni prihodi u 2023. godini bilježe značajno povećanje u odnosu na prethodnu godinu za skoro 500.000€, dok su rashodi rasli za svega 105.829€, što je značajno uticalo na smanjenje negativnog rezultata u odnosu na prethodnu godinu.

Opis / Godina	2023	2022	2021	2020
Prihodi od prodaje	1.896.397 €	1.340.089 €	1.345.906 €	964.285 €
Ostali prihodi iz poslovanja	46.582 €	104.221 €	100.698 €	100.094 €
Ukupni prihodi	1.943.521 €	1.444.315 €	1.446.604 €	1.065.702 €
Ukupni rashodi	1.988.599 €	1.882.770 €	1.722.147 €	1.432.123 €
Neto rezultat	-45.078 €	-438.455 €	-275.543 €	-366.421 €

### Mir & Teuta d.o.o. – TV Teuta, Radio Teuta

Emiter Mir & Teuta d.o.o., osnivač televizijskog programa TV Teuta i radijskog programa Radio Teuta, je osnivač i portala **tvteuta.com**. Ovaj emiter u kontinuitetu bilježi pozitivno poslovanje koje je za poslednje četiri godine bilo na najvećem nivou u 2023. godini, kada je emiter zabilježio pozitivan rezultat u iznosu od 130.576€. Emiter je u 2022. godini bilježio pad prihoda u odnosu na prethodne dvije godine, međutim u 2023. godini je uspio da ih poveća i vrati na nivo iz prethodnog perioda.

Opis / Godina	2023	2022	2021	2020
Prihodi od prodaje	640.766 €	355.510 €	539.070 €	568.667 €
Ostali prihodi iz poslovanja	13.018 €	22.557 €	32.433 €	3.018 €
Ukupni prihodi	653.784 €	378.067 €	571.503 €	571.685 €
Ukupni rashodi	523.208 €	349.045 €	532.202 €	506.718 €
Neto rezultat	130.576 €	29.022 €	39.301 €	64.967 €

### NVU Društvo za ravnopravnost i toleranciju - AI Podgorica – Srpska TV, Srpski radio

Emiter NVU Društvo za ravnopravnost i toleranciju - AI Podgorica osnivač televizijskog i radijskog programa Srpska TV i Srpski radio je u 2022. godini poslovalo sa negativnim rezultatom. Emiter je 2020. i 2021. godinu završio sa minimalnim pozitivnim rezultatom. Ovaj emiter je u 2022. godini zabilježio značajan pad prihoda i rashoda.

Opis / Godina	2023	2022	2021	2020
Prihodi od prodaje	N/A	4.340 €	43.436 €	84.862 €
Ostali prihodi iz poslovanja	N/A	52.068 €	132.053 €	19.078 €
Ukupni prihodi	N/A	56.408 €	175.489 €	103.940 €
Ukupni rashodi	N/A	88.075 €	175.464 €	103.198 €
Neto rezultat	N/A	-31.667 €	25 €	742 €

## Oki Air Broadcasting d.o.o. – Elmag Radio, Radio MAG, EL Radio, Arena Radio

Komercijalni emiter Oki Air Broadcasting d.o.o. je osnivač četiri radijska programa: Elmag Radio, Radio MAG, EL Radio i Arena Radio. Ovo je jedan od emitera koji je u periodu od 2020. do 2023. godine poslovao sa pozitivnim rezultatom. Ukupni prihodi i ukupni rashodi ovog emitera iz godine u godinu bilježe blagi rast.

Opis / Godina	2023	2022	2021	2020
Prihodi od prodaje	222.215 €	190.754 €	163.477 €	172.765 €
Ostali prihodi iz poslovanja	73.085 €	44.372 €	37.799 €	17.455 €
Ukupni prihodi	295.300 €	235.136 €	205.727 €	197.219 €
Ukupni rashodi	273.224 €	230.193 €	196.123 €	186.131 €
Neto rezultat	22.076 €	4.943 €	9.604 €	11.088 €

## 083 Vučeljić d.o.o. – Radio 083

Emiter 083 Vučeljić d.o.o. je osnivač radijskog programa Radio 083. Ovaj emiter je u period od 2020. do 2023. godine poslovao sa negativnim rezultatom dok je 2023. godinu završio sa pozitivnim rezultatom u iznosu od 1.479€. Ovaj emiter u kontinuitetu bilježi blagi pad rashoda dok je 2023. i 2022. godine bilježio porast prihoda u odnosu na prethodne godine. Najveći negativni rezultat je zabilježio 2021. godine kada je imao pad ukupnih prihoda u odnosu na 2020. godinu.

Opis / Godina	2023	2022	2021	2020
Prihodi od prodaje	21.660 €	21.118 €	17.869 €	17.348 €
Ostali prihodi iz poslovanja	1.000 €	686 €	0 €	3.133 €
Ukupni prihodi	22.660 €	21.804 €	17.869 €	20.481 €
Ukupni rashodi	21.181 €	23.244 €	25.749 €	25.883 €
Neto rezultat	1.479 €	-1.440 €	-7.880 €	-5.402 €

## NVU Đakomo Adriatic d.o.o. – Radio Adriatic

Emiter NVU Đakomo Adriatic osnivač radijskog programa Radio Adriatic je 2020. godinu završio sa pozitivnim rezultatom. U 2021., 2022. i 2023. godini ukupni prihodi i rashodi ovog emitera su bili na istom nivou pa je poslovanje za ove tri godine završio sa neto rezultatom u iznosu 0€.

Opis / Godina	2023	2022	2021	2020
Prihodi od prodaje	15.930 €	12.004 €	9.289 €	16.324 €
Ostali prihodi iz poslovanja	49.353 €	125.780 €	64.008 €	84.250 €
Ukupni prihodi	65.283 €	137.784 €	73.297 €	100.574 €
Ukupni rashodi	65.283 €	137.784 €	73.297 €	94.079 €
Neto rezultat	0 €	0 €	0 €	6.495 €

## Antena M d.o.o. – Radio Antena M

Emiter Antena M d.o.o. je osim radijskog programa Radio Antena M osnivač i portala **antenam.net**. Ovaj emiter u kontinuitetu, za posmatrani period, posluje sa pozitivnim rezultatom. Najveći pozitivni rezultat je imao u 2020. godini kada je iznosio 120.888€. Emiter u 2022. i 2023. godini bilježi porast i ukupnih rashoda i ukupnih prihoda. Kako su ukupni prihodi u 2023. godini porasli za

svega 1.020€ u odnosu na 2022. godinu, dok su rashodi porasli za skoro 80.000€ ovo je uticalo na smanjenje pozitivnog rezultata u 2023. godini odnosu na 2022. godinu.

Opis / Godina	2023	2022	2021	2020
Prihodi od prodaje	361.712 €	309.446 €	249.907 €	288.578 €
Ostali prihodi iz poslovanja	94.673 €	145.964 €	75.763 €	157.459 €
Ukupni prihodi	456.430 €	455.410 €	325.683 €	446.037 €
Ukupni rashodi	440.994 €	361.008 €	304.038 €	325.149 €
Neto rezultat	15.436 €	94.402 €	21.645 €	120.888 €

### NVO Stereotip – Radio City

Emiter NVO Stereotip osnivač radijskog programa Radio City u kontinuitetu u periodu od 2020. do 2023. godine posluje za pozitivnim rezultatom. U 2023. godini je zabilježio značajno povećanje prihoda koji su usloveli i povećanje neto rezultata u odnosu na 2022. godinu.

Opis / Godina	2023	2022	2021	2020
Prihodi od prodaje	3.990 €	3.976 €	2.379 €	2.679 €
Ostali prihodi iz poslovanja	3.450 €	0 €	0 €	0 €
Ukupni prihodi	7.440 €	3.976 €	6.431 €	2.679 €
Ukupni rashodi	2.689 €	1.542 €	5.288 €	2.222 €
Neto rezultat	4.751 €	2.434 €	1.143 €	457 €

### Jumedia Mont d.o.o. – Radio D

Emiter Jumedia Mont d.o.o., osnivač radijskog programa Radio D, je i osnivač portala **dan.co.me** i štampanog medija Dan. Ovaj emiter bilježi pozitivan poslovni rezultat za period od prethodne četiri godine. Ukupni prihodi i ukupni rashodi u 2023. godini su bili na nešto nižem nivou u odnosu na prethodnu godinu. Najveći pozitivan rezultat u posmatranom periodu emiter je imao u 2021. godini kada je ostvario pozitivan rezultat u iznosu od 353.067€.

Opis / Godina	2023	2022	2021	2020
Prihodi od prodaje	0 €	0 €	3.066.124 €	2.930.576 €
Ostali prihodi iz poslovanja	104.430 €	116.792 €	124.307 €	120.594 €
Ukupni prihodi	3.040.217 €	3.226.637 €	3.231.113 €	3.065.145 €
Ukupni rashodi	2.942.043 €	3.123.376 €	2.878.046 €	3.001.902 €
Neto rezultat	98.174 €	103.261 €	353.067 €	63.243 €

### M.D. Company d.o.o. – Radio D Plus

Emiter M.D. Company d.o.o., osnivač radijskog programa Radio D Plus, u kontinuitetu posluje sa pozitivnim rezultatom. Ovaj emiter je u 2021. i 2023. godini imao povećanje i prihoda i rashoda u odnosu na prethodne godine. Neto rezultat za posmatrane četiri godine se kreće na istom nivou i najveći je na kraju 2023. godine i iznosi 3.280€.

Opis / Godina	2023	2022	2021	2020
Prihodi od prodaje	0 €	0 €	162.008 €	123.592 €
Ostali prihodi iz poslovanja	435 €	18.844 €	25.979 €	30.088 €
Ukupni prihodi	185.441 €	170.021 €	187.987 €	153.680 €
Ukupni rashodi	182.161 €	167.183 €	185.014 €	151.288 €
Neto rezultat	3.280 €	2.838 €	2.973 €	2.392 €

## Media International Corporation d.o.o. – Radio DRS

Emiter Media International Corporation d.o.o. je osnivač radijskog programa Radio DRS. Emiter je u periodu od 2020. do 2023. godine za sve četiri godine ostvario pozitivan rezultat. Najveći pozitivan rezultat, kao i najveći iznos ukupnih prihoda i ukupnih rashoda emiter bilježi u 2022. godini. U 2023. godini emiter je evidentirao porast rashoda a pad prihoda što je rezultiralo smanjenjem pozitivnog rezultata u odnosu na 2022. godinu za 23.923€.

Opis / Godina	2023	2022	2021	2020
Prihodi od prodaje	202.654 €	233.563 €	184.669 €	178.573 €
Ostali prihodi iz poslovanja	46.544 €	35.738 €	19.881 €	12.351 €
Ukupni prihodi	249.198 €	269.570 €	204.810 €	191.163 €
Ukupni rashodi	173.250 €	169.699 €	155.543 €	148.968 €
Neto rezultat	75.948 €	99.871 €	49.267 €	42.195 €

## NVO Hrvatska krovna zajednica – Dux Croatorum - Radio Dux

Osnivač radijskog programa Radio Dux emiter NVO Hrvatska krovna zajednica - Dux Croatorum je u toku poslednje četiri godine samo na kraju 2022. godine poslovao sa pozitivnim rezultatom u iznosu od 1.630€. U toj godini ovaj emiter je zabilježio značajno povećanje prihoda (27.513€) i povećanje rashoda (21.707€). Razlika u povećanju prihoda i rashoda je dovela do pozitivnog rezultata u ovoj godini.

Opis / Godina	2023	2022	2021	2020
Prihodi od prodaje	40 €	610 €	500 €	435 €
Ostali prihodi iz poslovanja	58.508 €	79.427 €	52.024 €	57.099 €
Ukupni prihodi	58.548 €	80.037 €	52.524 €	57.534 €
Ukupni rashodi	59.794 €	78.407 €	56.700 €	58.791 €
Neto rezultat	-1.246 €	1.630 €	-4.176 €	-1.257 €

## Gresa Trade d.o.o. – Radio Elita

Osnivač radijskog programa Radio Elita, emiter Gresa Trade d.o.o., je osnivač i portala **elitaradio.me**. Ovaj emiter je u toku poslednje četiri godine samo na kraju 2022. godine poslovao sa pozitivnim rezultatom u iznosu od 144€. Prihodi ovog emitera su u 2023. godini bili na nivou prihoda iz 2022. godine, međutim, evidentirano je povećanje rashoda, što je rezultiralo pogoršanjem u dijelu rezultata poslovanja.

Opis / Godina	2023	2022	2021	2020
Prihodi od prodaje	14.485 €	11.171 €	6.934 €	7.718 €
Ostali prihodi iz poslovanja	12.580 €	16.376 €	12.209 €	16.802 €
Ukupni prihodi	27.065 €	27.547 €	19.143 €	24.520 €
Ukupni rashodi	32.015 €	27.403 €	20.090 €	25.953 €
Neto rezultat	-4.950 €	144 €	-947 €	-1.433 €

## Jupok d.o.o. – Radio Jupok

Emiter Jupok d.o.o., osnivač radijskog programa Radio Jupok, je nakon dvije godine negativnog poslovanja 2022. i 2023. godinu završio sa pozitivnim rezultatom. Ovaj emiter je u 2022.

godini imao blago povećanje i prihoda i rashoda čime je rezultat na kraju 2023. godine zadržao na nivou rezultata iz 2022. godine.

Opis / Godina	2023	2022	2021	2020
Prihodi od prodaje	17.001 €	15.838 €	8.378 €	7.479 €
Ostali prihodi iz poslovanja	0 €	830 €	0 €	0 €
Ukupni prihodi	17.001 €	16.668 €	8.378 €	7.479 €
Ukupni rashodi	12.512 €	12.434 €	10.996 €	8.992 €
Neto rezultat	4.489 €	4.234 €	-2.618 €	-1.513 €

### NVU Studentska aktivna frekvencija radijske avangarde – Radio Krš

Emiter NVU Studentska aktivna frekvencija radijske avangarde osnivač radijskog programa Radio Krš, je nakon dvije godine negativnog poslovanja 2022. i 2023. godinu završio sa pozitivnim rezultatom. Ovaj emiter je u 2022. i 2023. godini zabilježio značajan pad ukupnih prihoda i rashoda. Pad prihoda je 2022. godine iznosio 32.720€ a 2023. godine 22.510€. Ovaj pad prihoda je pratio i pad rashoda sa minimalnom razlikom koja je rezultirala pozitivnim poslovanjem na kraju ove dvije godine.

Opis / Godina	2023	2022	2021	2020
Prihodi od prodaje	2.461 €	13.806 €	10.811 €	0 €
Ostali prihodi iz poslovanja	6.715 €	17.880 €	53.595 €	53.649 €
Ukupni prihodi	9.176 €	31.686 €	64.406 €	53.649 €
Ukupni rashodi	7.798 €	30.314 €	64.613 €	53.649 €
Neto rezultat	1.378 €	1.372 €	-207 €	0 €

### TDM – MIX d.o.o. – Radio Laki Plus

Emiter TDM – MIX d.o.o. osnivač radijskog programa Radio Laki Plus je posljednje tri godine završio za pozitivnim rezultatom poslovanja. Emiter je u 2020. godini zabilježio negativan rezultat u iznosu od 7.865€. Ovaj emiter je u 2022. godini evidentirao značajan porast prihoda i rashoda. Međutim, u 2023. godini bilježi pad na nešto manjem nivou. Ukupni prihodi u 2023. godini su pali za 22.549€ dok su rashodi pali za 10.706€.

Opis / Godina	2023	2022	2021	2020
Prihodi od prodaje	74.280 €	102.239 €	59.565 €	14.091 €
Ostali prihodi iz poslovanja	6.109 €	699 €	0 €	3.722 €
Ukupni prihodi	80.389 €	102.938 €	59.565 €	17.813 €
Ukupni rashodi	78.378 €	89.084 €	52.477 €	25.678 €
Neto rezultat	2.011 €	13.854 €	7.088 €	-7.865 €

### Radio televizija Mojkovac d.o.o. – Radio Mojkovac

Emiter Radio televizija Mojkovac d.o.o., osnivač radijskog programa Radio Mojkovac, je osnivač i portala **slobodnarijec.net**. Ovaj emiter je 2022. godinu završio sa negativnim rezultatom u iznosu od 9.302€ dok je 2020. i 2021. godinu završio sa pozitivnim rezultatom. Emiter je u 2022. godini zabilježio značajan porast prihoda (17.119€) i rashoda (35.710€). Razlika u povećanju prihoda i rashoda je dovela do promjene rezultata poslovanja.

Opis / Godina	2023	2022	2021	2020
Prihodi od prodaje	N/A	35.085 €	14.660 €	20.883 €
Ostali prihodi iz poslovanja	N/A	17.112 €	20.418 €	22.478 €

Ukupni prihodi	N/A	52.197 €	35.078 €	43.361 €
Ukupni rashodi	N/A	61.499 €	25.789 €	43.185 €
Neto rezultat	N/A	-9.302 €	9.289 €	176 €

### Neboelectronic d.o.o. – Radio S

Emiter Neboelectronic d.o.o., osnivač radijskog programa Radio S, tokom posljednje četiri godine posluje sa pozitivnim rezultatom. Ukupni rashodi ovog emitera iz godine u godinu umjereno rastu. Emiter je bilježio i porast prihoda do 2023. godine kada je došlo do pada prihoda za 26.960€, što je dovelo do smanjena pozitivnog rezultata u odnosu naprethodnu godinu.

Opis / Godina	2023	2022	2021	2020
Prihodi od prodaje	215.188 €	216.607 €	184.963 €	165.438 €
Ostali prihodi iz poslovanja	0 €	25.541 €	33.421 €	30.136 €
Ukupni prihodi	215.188 €	242.148 €	218.433 €	195.574 €
Ukupni rashodi	195.045 €	190.344 €	180.600 €	181.669 €
Neto rezultat	20.143 €	51.804 €	37.833 €	13.905 €

### HIT FM d.o.o. – Radio S3

Emiter HIT FM d.o.o. je osnivač radijskog programa Radio S3. Ovaj emiter je 2022. godinu završio sa pozitivnim rezultatom u iznosu od 13.930€ dok je 2020. i 2021. godinu završio sa negativnim rezultatom. Emiter je u 2022. godini evidentirao značajno povećanje prihoda za 21.397€ i smanjenje rashoda 5.548€, što je dovelo do poboljšanja rezultata poslovanja.

Opis / Godina	2023	2022	2021	2020
Prihodi od prodaje	N/A	47.158 €	27.335 €	0 €
Ostali prihodi iz poslovanja	N/A	3.189 €	1.744 €	3.618 €
Ukupni prihodi	N/A	50.476 €	29.079 €	3.618 €
Ukupni rashodi	N/A	36.546 €	42.094 €	32.516 €
Neto rezultat	N/A	13.930 €	-13.015 €	-28.898 €

### Eurogum d.o.o. – Radio Star FM

Emiter Eurogum d.o.o., osnivač radijskog programa Radio Star FM, je u 2020., 2021. i 2023. godini poslovao sa pozitivnim rezultatom dok je 2022. godinu završio sa negativnim rezultatom u iznosu od 17.555€. Najveći pozitivni rezultat je ostvario na kraju 2020. godine i iznosio je 12.138€. Ovaj emiter je u 2023. godini smanjio rashode za 28.981€ a prihode za svega 9.732€ što je dovelo promjene rezultata poslovanja. Emiter Eurogum d.o.o. osim što je osnivač radijskog programa se bavi i drugom djelatnošću – proizvodnja i prodaja auto djelova.

Opis / Godina	2023	2022	2021	2020
Prihodi od prodaje	431.101 €	438.590 €	429.519 €	361.325 €
Ostali prihodi iz poslovanja	5.761 €	8.004 €	9.639 €	11.981 €
Ukupni prihodi	436.862 €	446.594 €	439.158 €	373.306 €
Ukupni rashodi	435.168 €	464.149 €	438.485 €	361.168 €
Neto rezultat	1.694 €	-17.555 €	673 €	12.138 €

## My name d.o.o. – Radio Titograd

Emiter My name d.o.o. je, osim radijskog programa Radio Titograd, osnivač i portala **radiotitograd.me**. Ovaj emiter posljednje tri godine posluje sa pozitivnim rezultatom dok je 2020. godinu završio sa negativnim rezultatom u iznosu od 10.864€. Emiter je u kontinuitetu 2021. i 2022. godine bilježio porast prihoda i rashoda dok je u 2023. godini evidentirao pad istih. Emiter je u 2022. godini ostvario najveći iznos ukupnih prihoda kada je ostario i najveći pozitivni rezultat u iznosu od 3.739€.

Opis / Godina	2023	2022	2021	2020
Prihodi od prodaje	32.035 €	37.731 €	36.035 €	30.182 €
Ostali prihodi iz poslovanja	35.734 €	36.576 €	22.217 €	5.673 €
Ukupni prihodi	67.769 €	74.307 €	58.252 €	35.855 €
Ukupni rashodi	65.828 €	70.568 €	57.863 €	46.719 €
Neto rezultat	1.941 €	3.739 €	389 €	-10.864 €

## Radio Zeta d.o.o. – Radio Zeta

Emiter Radio Zeta d.o.o., osnivač radijskog programa Radio Zeta, nakon kontinuiranog pozitivnog poslovanja od 2020. do 2022. godine završava 2023. godinu sa negativnim rezultatom u iznosu od 7.455€. Najveći pozitivni rezultat ovaj emiter je ostvario u 2022. godini i iznosio je 10.739€. Emiter je u 2023. godini zabilježio pad prihoda za 13.756€ a porast rashoda za 4.438€.

Opis / Godina	2023	2022	2021	2020
Prihodi od prodaje	16.716 €	33.916 €	25.313 €	25.975 €
Ostali prihodi iz poslovanja	27.229 €	23.786 €	12.500 €	17.162 €
Ukupni prihodi	43.946 €	57.702 €	37.814 €	43.890 €
Ukupni rashodi	51.401 €	46.963 €	32.509 €	39.049 €
Neto rezultat	-7.455 €	10.739 €	5.305 €	4.841 €

## TDI Radio d.o.o. – TDI Radio

Emiter TDI Radio d.o.o., osnivač radijskog programa TDI Radio, u periodu od 2021. do 2023. godine bilježi pozitivan rezultat. Ovaj emiter je 2020. godinu završio sa negativnim rezultatom u iznosu od 22.531€. Najveći pozitivni rezultat je ostvario u 2022. godini kada je iznosio 20.630€. Emiter je u 2023. godini zabilježio blagi pad prihoda a porast rashoda što je rezultiralo smanjenjem pozitivnog rezultata u 2023. godini u odnosu na 2022. godinu.

Opis / Godina	2023	2022	2021	2020
Prihodi od prodaje	83.692 €	71.920 €	46.420 €	41.866 €
Ostali prihodi iz poslovanja	0 €	13.255 €	0 €	11.461 €
Ukupni prihodi	83.692 €	85.175 €	46.420 €	53.327 €
Ukupni rashodi	69.346 €	64.545 €	45.171 €	75.858 €
Neto rezultat	14.346 €	20.630 €	1.249 €	-22.531 €

## Broj zaposlenih

Predmet analize ekonomskog poslovanja komercijalnih emitera u prethodnom četvorogodišnjem periodu je bio i broj zaposlenih kod komercijalnih emitera.

Posmatrajući period od 2020. godine do 2023. godine može se zaključiti da se ukupan broj zaposlenih kod komercijalnih emitera iz godine u godinu blago povećava.

Većina emitera zadržala je broj zaposlenih na istom nivou ili je došlo do minimalnih pomjeranja. Značajna pomjeranja/oscilacije su se desile kod emitera Lipa Media d.o.o. koji je u 2023. godini imao povećanje broja zaposlenih za 43 u odnosu na 2022. godinu i kod emitera Adria TV d.o.o. koji je smanjio broj zaposlenih za 12 u 2023. godini u odnosu na 2022. godinu.

Tabelarno je predstavljena struktura broja zaposlenih kod komercijalnih emitera za period od četiri godine u kojoj se može vidjeti kretanje broja zaposlenih u ovom periodu. Pregledom ovih podataka zaključujemo da 13 od 29 emitera za koje imamo podatke za 2023. godinu ima tri i manje zaposlenih, dok šest emitera ima od četiri do osam zaposlenih. Svega 10 emitera ima 15 i više zaposlenih u 2023. godini.

Opis/Godina	2023	2022	2021	2020
A Plus Media Group d.o.o.	15	6	1	2
Televizija Vijesti d.o.o.	69	68	66	71
Lutrija Crne Gore a.d.	60	66	85	85
Nova M d.o.o.	50	52	53	58
Adria TV d.o.o	30	42	21	1
Boin d.o.o.	4	3	3	4
Ast d.o.o.	65	63	46	39
Mir & Teuta d.o.o.	17	17	19	19
Lipa Media d.o.o.	58	15	N/A	N/A
Manix d.o.o.	N/A	5	11	9
Medialab d.o.o	1	1	1	1
Art Media Group Montenegro d.o.o.	1	N/A	N/A	N/A
NVU Društvo za ravnopravnost i toleranciju – AI Podgorica	N/A	0	0	0
Oki Air Broadcasting d.o.o.	7	7	7	7
083 Vučeljić d.o.o.	1	1	1	2
NVU Đakomo Adriatic	1	1	1	1
Antena M d.o.o.	16	16	13	13
NVO Stereotip	0	0	1	0
Jumedia Mont d.o.o.	94	100	92	85
M.D. Company d.o.o.	5	5	8	3
Media International Corporation d.o.o.	8	7	7	7
NVO Hrvatska Krovna Zajednica - Dux Croatorum	3	3	4	4
Gresa Trade d.o.o.	1	1	1	2
Jupok d.o.o	1	2	1	1
NVU Studentska aktivna frekvencija radijske avangarde	0	1	2	1
TDM – MIX d.o.o.	2	2	2	2
Radio Televizija Mojkovac d.o.o.	N/A	1	1	1
Neboelectronic d.o.o.	8	10	10	11
HIT FM	N/A	3	3	3
Eurogum d.o.o.	4	3	4	4
My name d.o.o.	3	2	2	2
Radio Zeta d.o.o.	3	2	3	3
TDI Radio d.o.o.	3	3	2	3
<b>Ukupno</b>	<b>530</b>	<b>508</b>	<b>471</b>	<b>444</b>



## Fond za podsticanje pluralizma i raznovrsnosti medija

Usvajanjem Zakona o medijima 2020. godine uspostavljen je Fond za podsticanje pluralizma i raznovrsnosti medija (u daljem tekstu: Fond). Država iz budžeta Crne Gore finansira projekte u oblasti informisanja, obezbjeđivanjem finansijskih sredstava za pružanje javnih usluga preko Fonda.

Uspostavljanjem Fonda su uspostavljena dva Podfonda:

- podfond za komercijalne i neprofitne medije, gdje raspodjelu sredstava vrši Agencija i
- podfond za dnevne i nedeljne štampane medije i internetske publikacije, gdje raspodjelu sredstava vrši Ministarstvo kulture i medija.

U periodu od 2021. do 2024. godine Agencija je raspisala tri javna konkursa za raspodjelu sredstava iz Fonda za podsticanje pluralizma i raznovrsnosti medija namijenjenih komercijalnim i neprofitnim elektronskim medijima. U tabeli se nalazi pregled dodijeljenih sredstava za komercijalne emitere koji su predmet analize.

Uvidom u pregled se može zaključiti da je nedovoljan broj emitera pristupio sredstvima iz Fonda, svega 36% (12 od 33 emitera). Međutim, iznos dodijeljenih sredstava i broj emitera koji su dobili sredstva bilježi rast iz godine u godinu. Iznos dodijeljenih sredstava za 2023. godinu je uvećan za 63% u odnosu na iznos dodijeljenih sredstava za 2022. godinu. U narednom periodu se očekuje da će svi emiteri prepoznati značaj Fonda i da će obezbijediti zakonom tražene uslove i postati korisnici istog.

Emiter	2023	2022	2021
Gresa Trade d.o.o.	9.909 €	6.537 €	7.561 €
NVU Đakomo Adriatic	7.965 €	/	8.069 €
Radio Zeta d.o.o.	15.300 €	19.229 €	10.286 €
NVO Stereotip	3.990 €	/	/
Media International Corporation d.o.o.	60.000 €	42.000 €	21.318 €
Antena M d.o.o.	59.850 €	38.295 €	
Oki Air Broadcasting d.o.o.	62.297 €	43.402 €	37.307 €
My name d.o.o.	17.825 €	19.315 €	11.989 €
Boin d.o.o.	20.000 €	/	/
Nova M d.o.o.	143.305 €	81.309 €	50.882 €
Televizija Vijesti d.o.o.	138.380 €	79.966 €	53.640 €
Manix d.o.o.	/	/	5.001 €
<b>Ukupno</b>	<b>538.821 €</b>	<b>330.053 €</b>	<b>206.053 €</b>

## Ocjene i zaključci

1. Ukupno ostvareni prihodi komercijalnih emitera u Crnoj Gori u 2023. godini su iznosili 15.128.099€. Od 29 komercijalnih emitera 14 njih je imalo ukupne prihode u iznosu do 100.000€, 10 emitera ukupne prihode između 100.000€ i 1.000.000€ i pet emitera sa ukupnim prihodima iznad milion eura.
2. Ukupni rashodi komercijalnih emitera u Crnoj Gori u 2023. godini su iznosili 16.284.105€. Od 29 komercijalnih emitera 14 njih je imalo ukupne rashode u iznosu do 100.000€, devet emitera ukupne rashode između 100.000€ i 1.000.000€ i šest emitera sa ukupnim rashodima iznad milion eura.
3. Posmatrajući ukupne prihode komercijalnih emitera za period od 2020. do 2023. godine uočava se porast ukupnih prihoda za 23% u 2023. godini u odnosu na prethodnu godinu, odnosno 2.802.839€.
4. Posmatrajući ukupne rashode komercijalnih emitera za period od 2020. do 2023. godine uočava se konstantan rast u odnosu na prethodne godine. Na kraju 2023. godine se bilježi značajan porast rashoda u odnosu na prethodnu godinu u iznosu od 2.069.690€.
5. Kada je u pitanju profitabilnost komercijalnih emitera u 2023. godini može se zaključiti da je 38% komercijalnih emitera tj. njih 11 poslovalo sa negativnim rezultatom dok su preostali emiteri poslovali sa 0 ili sa pozitivnim rezultatom.
6. Posmatrajući period od 2020. godine do 2023. godine može se zaključiti da se ukupan broj zaposlenih kod komercijalnih emitera iz godine u godinu blago povećava.
7. Uvidom u pregled korisnika Fonda za raspodjele za 2021., 2022. i 2023. godinu se može zaključiti da je nedovoljan broj emitera pristupio sredstvima iz Fonda, svega 36% (12 od 33 emitera).

Kontinuitet pozitivnog poslovanja predstavlja veliki izazov za sva privredna društva u Crnoj Gori i regionu pa i za komercijalne emitere i njihove zaposlene. Analiza je doprinijela sagledavanju finansijskih okolnosti u kojima su u prethodnom četvorogodišnjem periodu funkcionisali komercijalni emiteri.

Pripremila: Milica Krivokapić

Odobrila: Elvira K. Ceković

